



# **GRUPA BRIONKA**

**Godišnje izvješće za 2011. god.**

Pula, travanj 2012.

## **SADRŽAJ**

- I      **Izveštaj Uprave**
- II     **Grupa Brionka**
  - 1.   **Godišnji financijski izvještaji**
    - 1.1.      **Bilanca**
    - 1.1.      **Račun dobiti i gubitka**
    - 1.2.      **Izveštaj o novčanom tijeku**
    - 1.3.      **Izveštaj o promjenama kapitala**
    - 1.4.      **Bilješke**
- III    **Mišljenje ovlaštenog revizora**
- IV    **Izjava osoba odgovornih za sastavljanje financijskih izvještaja**
- V     **Odluka Nadzornog odbora o utvrđivanju godišnjih financijskih izvještaja i odluka o prijedlogu raspodjele dobiti ili pokriću gubitka**

# **GRUPA BRIONKA**

**Godišnje izvješće o stanju Društva za 2011. god.**

Pula, 30.04.2012.g.

## **SADRŽAJ**

Pismo Uprave društva dioničarima

Uvod

Osnovni podaci o društvu BRIONKA d.d. Pula

Ekologija i održivi razvoj

Istraživanje, razvoj i osiguranje kvalitete

Poslovne aktivnosti, tržišna pozicija društva, ljudski potencijali

Poslovni rizici

Pokazatelji poslovanja

Ulaganje tijekom i plan investicija

Izjava o primjeni Kodeksa korporativnog upravljanja

Zaključak

## PISMO UPRAVE DRUŠTVA

Poštovani,

prije svega želim Vam se zahvaliti na ukazanom povjerenju. Biti na čelu društva kao što je BRIONKA d.d. čast je ali u isto vrijeme velika obveza i odgovornost. Sačuvati ulogu koju danas ima BRIONKA d.d. na tržištu prehrambenih proizvoda naročito osigurati rast i razvoj društva te upravljati imovinom društva veoma je zahtjevan i odgovoran posao.

U 2011. godini društvo je poslovalo pozitivno iako sa malom dobiti. Svakodnevne promjene u okruženju izazivaju promptna reagiranja uprave a i svih zaposlenih. Kao uprava nastojim djelovati poticajno i pozitivno kako bi poticao rad i poštenje, komunikativno sa svim zaposlenima kako bi se osjetila pripadnost sviju nas istom društvu i želje za postizanje istog cilja.

Društvo u skladu s svojim mogućnostima daje podršku i pomoć velikom broju kulturnih sportskih i humanitarnih organizacija i to financijskom potporom odnosno u našim proizvodima što je dijelom i naša promocija.

U našem smo okruženju prepoznatljivi kao ozbiljno društvo koje je, u suradnji sa PULJANKOM d.d., postalo nezaobilazan čimbenik kad je riječ o prehrani.

Svim našim dioničarima, partnerima, radnicima zahvaljujem na podršci, povjerenju na sugestijama jer se samo tako možemo upuštati u nove izazove.

Korado Soldatčić, direktor



## UVOD

Brionka d.d. je najveće i najstarije društvo u regiji u pekarsko – tjesteničarskoj branši. Današnja Brionka d.d. posluje minimalno s obzirom da je gotovo kompletno poslovanje odvija u Puljanci – Brionci d.o.o. koja je u kompletnom vlasništvu Brionke d.d., a također se i dio poslovanja odvija u tvrtki Enty-Trade d.o.o., koja je također u vlasništvu Brionke d.d.

Društvo je već nekoliko godina stabilno, pozitivno posluje već niz godina što je postojećim uvjetima veoma značajno.

Brionka d.d. i Puljanka-Brionka d.o.o. imaju u planu realizaciju izgradnje i preseljenja u nove pogone. Globalna kriza koja je zahvatila svijet reflektirati će se i na naše planove izgradnje i preseljenja proizvodnje u centralni pogon s obzirom da je kompletni projekt preseljenja vezan za prodaju objekta Mlin, no to nam je cilj od kojeg ne možemo i ne smijemo odustati ako želimo pojačati konkurentnost i ostati dio tržišta u regiji a želja nam je i šire.

Svakodnevno se na tržištu sučeljavamo sa ozbiljnim konkurentima, koji agresivnim nastupima konkuriraju sa sve udaljenijih područja. Prava bitka tek predstoji ulaskom Hrvatske u Europsku uniju.

Tijekom 2011. godine Puljanka-Brionka d.o.o. nije uspjela ostvariti zacrtane ciljeve koje smo si postavili u smislu povećanja prometa i realizacije. Velika kriza koja je zahvatila cijeli svijet veliki je zamah imala i kod nas. Međutim, u 2011. je ipak zaustavljen negativni trend u proizvodnji pekarskih i slastičarskih proizvoda. Ostvarena proizvodnja tijekom 2011. je otprilike jednaka onoj tijekom 2010. Tijekom 2012. ćemo nastojati povećati profitabilnost poslovanja i ublažiti probleme sa likvidnosti. S jedne strane ćemo intenzivnim internim aktivnostima nastojati povećati efikasnost poslovanja bez narušavanja kvalitete proizvoda i usluge. S druge strane ćemo revidirati profitabilnost pojedinih kupaca odnosno proizvoda i u skladu s time svjesno smanjiti proizvodnju u svrhu povećanja profitabilnosti poslovanja. Mi kao uprava u Puljanci-Brionci d.o.o činimo sve što je u našoj moći da rezultati budu bolji. Moramo ovdje istaći i da smo poštivali u našem poslovanju sve zakonske i etičke norme kao i Kolektivni ugovor.

## OSNOVNI PODACI O DRUŠTVU BRIONKA d.d.

<b>Tvrtka</b>	BRIONKA, proizvodnja i prerada brašna i proizvoda od brašna, dioničko društvo
<b>Sjedište</b>	52100 Pula, Tršćanska 35
<b>Skraćena tvrtka</b>	BRIONKA d.d.
<b>Predmet poslovanja</b>	Proizvodnja mlinarskih proizvoda, 1061 (15610)
<b>Registarski sud</b>	Trgovački sud u Rijeci, MBS 040051487 OIB 45422293596
<b>Temeljni kapital</b>	50.315.800,00 kn
<b>Broj i nominalna vrijednost dionica:</b>	132.410 dionica nominalne vrijednosti 380 kuna, redovne, oznake BRNK-R-A, svaka daje pravo glasa na Glavnoj skupštini društva, nematerijalizirane i vode se u SKDD.

Dionice su uvrštene u redovno tržište Zagrebačke burze.

Ukupni dosadašnji promet vrijednosnicama BRNK-R-A iznosi 4,11 milijuna kuna, a protrgovalo je sa više od 13 tisuća dionica.

Cijena se mijenjala ovisno o tržišnim kretanjima kao i o ponudi i potražnji. U 2011. godini nije bilo značajnijeg trgovanja dionicama, a prosječna cijena je 100,00 kn.

**Vlasnička struktura**

<b>Na dan 31.12.2011.</b>	<b>broj dionica</b>	<b>%</b>
OSTALI DIONIČARI	24.549	18,54
TERMOTEHNIKA d.d.	23.023	17,39
GEO BIRO d.o.o.	22.960	17,34
Carraro Massimo	14.823	11,19
Soldatić Renata	10.301	7,78
BRIONKA d.d.	6.777	5,12
PULJANKA-BRIONKA d.o.o.	6.403	4,84
Soldatić Korado	5.878	4,44
Floričić Kristijan	4.674	3,53
Anić Velimir	3.730	2,82
TERMOTEHNIKA INŽINJERING d.o.o.	3.240	2,45
AUDIO 0/1-RH 1/1	2.289	1,73
Mandić Saša	1.658	1,25
Primorac Damir	1.276	0,96
TVORNICA STOČNE HRANE d.d.	829	0,63
<b>Ukupno</b>	<b>132.410</b>	<b>100,00</b>

**Revizor društva:** CONSULTUM KOMPARIĆ d.o.o. za reviziju i računovodstvo, financijsku analizu i kontrolu, Argonautska 28, 52100 Pula



**Organi društva**

Glavna skupština

Nadzorni odbor

Uprava

## **EKOLOGIJA I ODRŽIVI RAZVOJ**

Društvo BRIONKA d.d. u svom poslovanju i djelovanju promovira i djeluje na načelima održivog razvoja koji podrazumijevaju ekonomsku uspješnost, ekološku prihvatljivost i društvenu odgovornost. Posebna pažnja se posvećuje ekološkoj edukaciji radnika, zaštiti okoliša te odgovornog odnosa prema društvenoj zajednici u kojoj djelujemo. U društvima Grupe uspješno se privodi kraju implementacija HACCAP-a. Isto tako Brionka d.d. djeluje u skladu i sa propisima o zbrinjavanju ambalažnog i drugog otpada.

## **ISTRAŽIVANJE, RAZVOJ I OSIGURANJE KVALITETE**

Opredjeljenje Društva Brionka d.d. je i kontinuirano istraživanje i razvoj, te usavršavanje poslovnih procesa proizvodnje i trgovanja, kako s aspekta zakonske regulative, tako i kroz razvijanje i usvajanje novih tehnika proizvodnje, praćenje trendova u potrošnji te istraživanjem potreba potrošača. Primjena i trajno unapređenje sustava osiguranja kvalitete usluge i proizvoda strateško je opredjeljenje društva.

## POSLOVNE AKTIVNOSTI , TRŽIŠNA POZICIJA DRUŠTVA, LJUDSKI POTENCIJALI

Konstantan rad na povećanju efikasnosti i restrukturiranja poslovanja stalan je zadatak društva.

Planirajući poslovne aktivnosti kao i njihovu realizaciju uz kontrolu očekujemo ostvarenje veće efikasnosti.

Tržišna pozicija društva u regiji je veoma značajna gdje pokrivamo preko 50% potreba. Društvo (pogotovo sa Puljankom) posjeduje nekretnine koje će svojom pozicijom dugoročno utjecati na budući razvoj društva a i grada.

Planirane investicije:

- izgradnja i preseljenje proizvodnje i uprave na zonu Valmarin.

Na dan 31.12.2011.god. broj zaposlenih u društvu Brionka d.d. iznosio je 18 djelatnika sa prosječnim primanjima od 6.115,00 Kn.

U Puljanci-Brionci d.o.o. broj zaposlenih je na isti dan bio 281 sa prosječnim primanjima 5.249,00 kn.

U Enty-Trade d.o.o. je broj zaposlenih bio 7 sa prosječnim primanjima od 3.575,00 kuna.

## POSLOVNI RIZICI

U svom poslovanju društvo Brionka d.d. podložno je djelovanju različitih rizika:

- tržišni rizici
- tehnološki rizici
- upravljački i kadrovski rizici
- rizik promjene većinskog vlasnika
- tečajni rizik

Društvo je izloženo najviše tržišnom riziku. Tržište je u posljednjih nekoliko godina u stabilizaciji no veliki je utjecaj konkurencije.

Veliki značaj na tržištu ima okrupnjavanje poduzeća. Očiti je primjer okrupnjavanja trgovina a sad slijedi okrupnjavanje pekarstva. Potrebno je stalno pratiti kretanja na tržištu kako bi se što više smanjio ovaj rizik.

Tehnološki rizik je slijedeći po važnosti. Zastarjelost tehnološkog postupka i opreme sigurno izbacuje igrače iz tržne utakmice. Upravo već navedeno preseljenje i izgradnja novog pogona treba smanjiti na minimum ovaj rizik.

Kadrovska ekipiranost je dobra. Nema naznaka da bi osobe koje rade bitne segmente poslovanja društva napustile društvo (osim prirodnog odliva zbog umirovljenja).

Ne očekuju se veće promjene u vlasničkoj strukturi.

Kreditne obaveze nisu prevelike, no tečajne razlike uvijek predstavljaju rizik u poslovanju.

Sve veći problem a tako i rizik postaje vrijednost neprodane i vraćene robe. Oko problema povrata počelo se boriti cijelo društvo no najveći opseg posla pada na nas same.

## POKAZATELJI POSLOVANJA ZA GRUPU BRIONKA

Osnovni financijski podaci u kunama:

	2010. godina	2011.godina
Ukupan prihod	97.077.544	92.341.184
Ukupan rashod	97.088.131	94.334.743
Dugoročne obveze i rezerviranja	10.452.975	7.868.736
Kratkoročne obveze	54.545.282	57.609.309
Bruto dobit	-10.587	-1.993.559
Neto dobit	-361.092	-2.150.080
Aktiva	127.500.803	125.572.827
Pasiva	127.500.803	125.572.827
Kapital i rezerve	62.298.059	59.936.757
ROA (rentabilnost imovine %)		
(net dobit/aktiva)	0,00	0,00
ROE (rentabilnost vlastitog kapitala %)		
(neto dobit /kapital i rezerve)	0,00	0,00
Bruto profitna marža %		
(bruto dobit /ukupan prihod)	0,00	0,00

Financijska izvješća Društva za 2011. g. i izvješće neovisnog revizora u prilogu su ovog izvješća.

## **IZJAVA O PRIMJENI KODEKSA KORPORATIVNOG UPRAVLJANJA**

Društvo dobrovoljno primjenjuje Kodeks korporativnog upravljanja kojeg su izradile Hrvatska agencija za nadzor financijskih usluga i Središnja depozitarna agencija d.d. Zagreb, a koji je usvojen 26.04.2007. g. od strane HANFE.

Neke odredbe-preporuke iz kodeksa nisu primjenjivane a neke su primjenjivane uz neznatno odstupanje zbog akata Društva.

Tako financijska izvješća još nisu dostupna na engleskom jeziku, kao popis dioničara služi evidencija sa računa dioničara kod SKDD za dionice društva. Nadzorni odbor nema unutarnja pravila jer se smatraju dostatnim pravila iz zakona i Statuta. Način glasovanja na Glavnoj skupštini i naknade članovima Nadzornog odbora određena su Statutom. U vezi rada komisije za reviziju, za nagrađivanje i imenovanje neke nadležnosti odradio je u okviru svojih nadležnosti direktno Nadzorni odbor.

Unutarnji nadzor u Društvu čine administrativne kontrole koje su ustrojene u poslovnim funkcijama Društva pregledom primljene robe, dokumentacije o primljenim robama i izvršenim uslugama, kontrole narudžbi, faktura, uvjeta dobavljača, kontrole u kadrovskoj službi, službi održavanja itd.

Internim računovodstvenim kontrolama-nadzorom odnosno postupcima nadležnih radnika osigurava se točnost, valjanost, sveobuhvatnost financijskih evidencija i izvješća, a na temelju kojih se izrađuju godišnja financijska izvješća. Društvo ima stručnu službu interne kontrole, a upravljački nadzor-kontrole provodi Uprava i Nadzorni odbor.

Sukladno Statutu nema ograničenja prava glasa dioničara, a niti dioničara s posebnim pravilima kontrole. Članovi Uprave nemaju ovlasti da izdaju dionice Društva ili stječu vlastite dionice. Predsjednik Uprave društva je Korado Soldatić koji posjeduje 5.878 dionica. Članovi NO Brionke d.d.su: Anić Mladen – predsjednik, Karlo Soldatić – član, Anica Sekušak – član, Anić Kristijan – član, Anić Boris – član.

## **ULAGANJE TIJEKOM 2011 I PLAN INVESTICIJA ZA 2012**

Kao relativno veliko društvo raspoložemo sa značajnom imovinom i sredstvima, a u skladu sa opredjeljenjem i mogućnostima nastojimo ulagati u nove projekte koji imaju profitni potencijal.

Tijekom 2011. nije bilo značajnijih ulaganja.

Kao plan uvijek postoji izgradnja nove pekare no s obzirom na ekonomsku situaciju nismo si zadali nikakve rokove jer ova investicija ovisi najviše o prodaji zone Elektromlin. Društvo nema snage da izvrši takvu investiciju samo sa bankarskim kreditima te je nužna prodaja nekih neiskorištenih nekretnina.

### **RELIZIRANO U 2011**

Izvršene investicije u Puljanci-Brionci d.o.o.

1. Peći rotacijske i konvekcijske kom 10
2. Fermentacijske komore kom 10
3. Kolica i kalupi za kruh teflonski
4. Vozilo fiat ducato cabinato

### **PLAN INVESTICIJA ZA 2012**

#### **PEKARA PULA**

Rashladna komora sa predprostorom

Djelilica hidraulična automatska

## **ZAKLJUČAK**

Imperativ našeg budućeg djelovanja u predstojećem razdoblju očituje se u izgradnji još snažnijeg, respektabilnijeg i tržišno ekspanzivnog trgovačkog Društva koje će djelovati lokalno, a promišljati globalno. Buduće restrukturiranje trebalo bi ići u pravcu osmišljavanja zajedničkog djelovanja na nivou grupe Puljanka te nastavak stvaranja prepoznatljivog brenda i imena BRIONKA u dijelu proizvodnje i to prvenstveno na komercijalnim poslovima, marketinškom osmišljavanju kao i stvaranje službe kontrolinga.

U budućnosti želimo da nas naši kupci, poslovni partneri i šira društvena zajednica doživljavaju kao stručno i efikasno Društvo koje će znati prepoznati potrebe, ponuditi još bolju uslugu, a sadašnji i budući dioničari kao profitnu organizaciju koja znanjem i marljivošću čuva povjerenje i vrijednosti te spremno, u svakom trenutku može odgovoriti na ukazano povjerenje.

**GRUPA BRIONKA**



**Prilog 1.**

Razdoblje izvještavanja:

01.01.2011

do

31.12.2011.

**Godišnji financijski izvještaj poduzetnika GFI-POD**

01.01.

Matični broj (MB): 03244024

Matični broj subjekta (MBS): 040051487

Osobni identifikacijski broj (OIB): 45422293596

Tvrtka izdavateljca: BRIONKA d.d.

Poštanski broj i mjesto: 52100

PULA

Ulica i kućni broj: TRŠČANSKA 35

Adresa e-pošte: info@brionka.hr

Internet adresa: www.brionka.hr

Šifra i naziv općine/grada: 359 PULA

Šifra i naziv županije: 18 ISTARSKA

Broj zaposlenih: 306

(krajem godine)

Konsolidirani izvještaj: DA

Šifra NKD-a: 1061

Tvrtke subjekata konsolidacije (prema MSFI):

Sjedište:

MB:

PULJANKA-BRIONKA d.o.o.

PULA

01475142

ENTY-TRADE d.o.o.

BRTONIGLA

03866904

Knjigovodstveni servis:

Osoba za kontakt: MATELJAK TEA

(unosi se samo prezime i ime osobe za kontakt)

Telefon: 052/541685

Telefaks: 052/541684

Adresa e-pošte: tea.mateljak@brionka.hr

Prezime i ime: SOLDATIĆ KORADO

(osoba ovlaštene za zastupanje)

Dokumentacija za objavu:

1. Revidirani godišnji financijski izvještaji s revizorskim izvješćem s revizorskim izvješćem
2. Izvještaj posloводства
3. Izjava osoba odgovornih za sastavljanje godišnjeg izvještaja,
4. Odluka nadležnog tijela (prijedlog) o utvrđivanju godišnjih financijskih izvještaja
5. Odluka o prijedlogu raspodjele dobiti ili pokriću gubitka

u PDF formatu

M.P.

(potpis osobe ovlaštene za zastupanje)

**BRIONKA**

Proizvođača i prerada brašna  
i proizvoda od brašna - dioničko društvo  
PULA, Tršćanska 35

**BILANCA**  
stanje na dan 31.12.2011.

Obveznik: BRIONKA KONSOLIDIRANA BILANCA			
Naziv pozicije	AOP oznaka	Prethodna godina (neto)	Tekuća godina (neto)
1	2	3	4
<b>A) POTRAŽIVANJA ZA UPISANI A NEUPLAĆENI KAPITAL</b>	<b>001</b>		
<b>B) DUGOTRAJNA IMOVINA (003+010+020+029+033)</b>	<b>002</b>	73.566.059	71.654.269
<b>I. NEMATERIJALNA IMOVINA (004 do 009)</b>	<b>003</b>	3.270.383	2.960.241
1. Izdaci za razvoj	004	1.289.106	846.021
2. Koncesije, patenti, licencije, robne i uslužne marke, softver i ostala prava	005		136.125
3. Goodwill	006	1.981.277	1.978.095
4. Predujmovi za nabavu nematerijalne imovine	007		
5. Nematerijalna imovina u pripremi	008		
6. Ostala nematerijalna imovina	009		
<b>II. MATERIJALNA IMOVINA (011 do 019)</b>	<b>010</b>	42.360.456	40.994.276
1. Zemljište	011	7.399.269	7.399.269
2. Građevinski objekti	012	12.413.819	12.189.523
3. Postrojenja i oprema	013	19.639.170	20.833.484
4. Alati, pogonski inventar i transportna imovina	014	2.336.198	
5. Biološka imovina	015		
6. Predujmovi za materijalnu imovinu	016		
7. Materijalna imovina u pripremi	017	572.000	572.000
8. Ostala materijalna imovina	018		
9. Ulaganje u nekretnine	019		
<b>III DUGOTRAJNA FINANCIJSKA IMOVINA (021 do 028)</b>	<b>020</b>	27.935.220	27.699.752
1. Udjeli (dionice) kod povezanih poduzetnika	021		
2. Dani zajmovi povezanim poduzetnicima	022		
3. Sudjelujući interesi (udjeli)	023	27.712.302	27.699.752
4. Zajmovi dani poduzetnicima u kojima postoje sudjelujući interesi	024	222.918	
5. Ulaganja u vrijednosne papire	025		
6. Dani zajmovi, depoziti i slično	026		
7. Ostala dugotrajna financijska imovina	027		
8. Ulaganja koja se obračunavaju metodom udjela	028		
<b>IV. POTRAŽIVANJA (030 do 032)</b>	<b>029</b>	0	0
1. Potraživanja od povezanih poduzetnika	030		
2. Potraživanja po osnovi prodaje na kredit	031		
3. Ostala potraživanja	032		
<b>V. ODGOĐENA POREZNA IMOVINA</b>	<b>033</b>		
<b>C) KRATKOTRAJNA IMOVINA (035+043+050+058)</b>	<b>034</b>	53.714.264	53.760.093
<b>I. ZALIHE (036 do 042)</b>	<b>035</b>	14.872.121	14.331.985
1. Sirovine i materijal	036	2.916.310	2.547.863
2. Proizvodnja u tijeku	037	585.619	573.688
3. Gotovi proizvodi	038		
4. Trgovačka roba	039	1.556.892	1.397.134
5. Predujmovi za zalihe	040		
6. Dugotrajna imovina namijenjena prodaji	041	9.813.300	9.813.300
7. Biološka imovina	042		
<b>II. POTRAŽIVANJA (044 do 049)</b>	<b>043</b>	19.349.554	19.843.628
1. Potraživanja od povezanih poduzetnika	044		
2. Potraživanja od kupaca	045	13.825.577	9.689.600
3. Potraživanja od sudjelujućih poduzetnika	046	1.306.928	5.433.351
4. Potraživanja od zaposlenika i članova poduzetnika	047	194.916	212.169
5. Potraživanja od države i drugih institucija	048	2.867.676	3.092.959
6. Ostala potraživanja	049	1.154.457	1.415.549
<b>III. KRATKOTRAJNA FINANCIJSKA IMOVINA (051 do 057)</b>	<b>050</b>	19.037.887	18.959.640
1. Udjeli (dionice) kod povezanih poduzetnika	051		
2. Dani zajmovi povezanim poduzetnicima	052		
3. Sudjelujući interesi (udjeli)	053		
4. Zajmovi dani poduzetnicima u kojima postoje sudjelujući interesi	054	13.559.640	13.559.640
5. Ulaganja u vrijednosne papire	055	600.000	650.000
6. Dani zajmovi, depoziti i slično	056	4.878.247	4.750.000
7. Ostala financijska imovina	057		
<b>IV. NOVAC U BANC I BLAGAJNI</b>	<b>058</b>	454.702	624.840
<b>D) PLAĆENI TROŠKOVI BUDUĆEG RAZDOBLJA I OBRAČUNATI PRIHODI</b>	<b>059</b>	220.480	156.485
<b>E) UKUPNO AKTIVA (001+002+034+059)</b>	<b>060</b>	127.500.803	125.572.827
<b>F) IZVANBILANČNI ZAPISI</b>	<b>061</b>		

<b>PASIVA</b>			
<b>A) KAPITAL I REZERVE (063+064+065+071+072+075+078)</b>	<b>062</b>	<b>62.298.059</b>	<b>59.936.757</b>
I. TEMELJNI (UPISANI) KAPITAL	063	50.315.800	50.315.800
II. KAPITALNE REZERVE	064		
III. REZERVE IZ DOBITI (066+067-068+069+070)	065	7.097.816	7.829.122
1. Zakonske rezerve	066	2.927.675	2.927.675
2. Rezerve za vlastite dionice	067	6.040.183	6.040.183
3. Vlastite dionice i udjeli (odbitna stavka)	068	5.200.746	5.200.746
4. Statutarne rezerve	069		
5. Ostale rezerve	070	3.330.704	4.062.010
IV. REVALORIZACIJSKE REZERVE	071	16.752	6.712
V. ZADRŽANA DOBIT ILI PRENESENI GUBITAK (073-074)	072	5.228.783	3.935.203
1. Zadržana dobit	073	5.228.783	3.935.203
2. Preneseni gubitak	074		
VI. DOBIT ILI GUBITAK POSLOVNE GODINE (076-077)	075	-361.092	-2.150.080
1. Dobit poslovne godine	076		
2. Gubitak poslovne godine	077	361.092	2.150.080
VII. MANJINSKI INTERES	078		
<b>B) REZERVIRANJA (080 do 082)</b>	<b>079</b>	<b>6.504.188</b>	<b>3.001.678</b>
1. Rezerviranja za mirovine, otpremnine i slične obveze	080		
2. Rezerviranja za porezne obveze	081	4.188	1.678
3. Druga rezerviranja	082	6.500.000	3.000.000
<b>C) DUGOROČNE OBVEZE (084 do 092)</b>	<b>083</b>	<b>3.948.787</b>	<b>4.867.058</b>
1. Obveze prema povezanim poduzetnicima	084		
2. Obveze za zajmove, depozite i slično	085		
3. Obveze prema bankama i drugim financijskim institucijama	086	3.948.787	4.867.058
4. Obveze za predujmove	087		
5. Obveze prema dobavljačima	088		
6. Obveze po vrijednosnim papirima	089		
7. Obveze prema poduzetnicima u kojima postoje sudjelujući interesi	090		
8. Ostale dugoročne obveze	091		
9. Odgođena porezna obveza	092		
<b>D) KRATKOROČNE OBVEZE (094 do 105)</b>	<b>093</b>	<b>54.545.282</b>	<b>57.609.309</b>
1. Obveze prema povezanim poduzetnicima	094		
2. Obveze za zajmove, depozite i slično	095	700.000	1.640.000
3. Obveze prema bankama i drugim financijskim institucijama	096	9.563.825	11.271.000
4. Obveze za predujmove	097		
5. Obveze prema dobavljačima	098	21.217.988	16.757.078
6. Obveze po vrijednosnim papirima	099	79.000	
7. Obveze prema poduzetnicima u kojima postoje sudjelujući interesi	100	16.943.506	20.294.893
8. Obveze prema zaposlenicima	101	1.872.879	1.836.134
9. Obveze za poreze, doprinose i slična davanja	102	4.151.784	5.760.745
10. Obveze s osnovne udjela u rezultatu	103		
11. Obveze po osnovi dugotrajne imovine namijenjene prodaji	104		
12. Ostale kratkoročne obveze	105	16.500	49.459
<b>E) ODGOĐENO PLAĆANJE TROŠKOVA I PRIHOD BUDUĆEGA RAZDOBLJA</b>	<b>106</b>	<b>204.487</b>	<b>158.025</b>
<b>F) UKUPNO – PASIVA (062+079+083+093+106)</b>	<b>107</b>	<b>127.500.803</b>	<b>125.572.827</b>
<b>G) IZVANBILANČNI ZAPISI</b>	<b>108</b>		
<b>DODATAK BILANCI (popunjava poduzetnik koji sastavlja konsolidirani godišnji financijski izvještaj)</b>			
<b>A) KAPITAL I REZERVE</b>			
1. Pripisano imateljima kapitala matice	109		
2. Pripisano manjinskom interesu	110		

Napomena 1.: Dodatak bilanci popunjavaju poduzetnici koji sastavljaju konsolidirane godišnje financijske izvještaje.

**RAČUN DOBITI I GUBITKA**  
u razdoblju 01.01.2011. do 31.12.2011.

Obveznik: BRIONKA KONSOLIDIRANI IZVJEŠTAJ

Naziv pozicije	AOP oznaka	Prethodna godina	Tekuća godina
1	2	3	4
<b>I. POSLOVNI PRIHODI (112+113)</b>	<b>111</b>	96.107.490	91.398.283
1. Prihodi od prodaje	112	89.419.982	85.745.643
2. Ostali poslovni prihodi	113	6.687.508	5.652.640
<b>II. POSLOVNI RASHODI (115+116+120+124+125+126+129+130)</b>	<b>114</b>	<b>94.288.245</b>	<b>91.999.008</b>
1. Promjene vrijednosti zaliha proizvodnje u tijeku i gotovih proizvoda	115	247.082	11.932
2. Materijalni troškovi (117 do 119)	116	55.238.128	54.742.676
a) Troškovi sirovina i materijala	117	25.469.903	28.182.663
b) Troškovi prodane robe	118	19.970.185	17.869.838
c) Ostali vanjski troškovi	119	9.798.040	8.690.175
3. Troškovi osoblja (121 do 123)	120	28.468.354	27.093.392
a) Neto plaće i nadnice	121	17.418.670	16.929.501
b) Troškovi poreza i doprinosa iz plaća	122	6.891.928	6.221.857
c) Doprinosi na plaće	123	4.157.556	3.942.034
4. Amortizacija	124	3.188.321	3.648.455
5. Ostali troškovi	125	6.451.596	5.916.769
6. Vrijednosno usklađivanje (127+128)	126	411.017	106.309
a) dugotrajne imovine (osim financijske imovine)	127		
b) kratkotrajne imovine (osim financijske imovine)	128	411.017	106.309
7. Rezerviranja	129		
8. Ostali poslovni rashodi	130	292.737	479.475
<b>III. FINANCIJSKI PRIHODI (132 do 136)</b>	<b>131</b>	<b>970.054</b>	<b>942.901</b>
1. Kamate, tečajne razlike, dividende i slični prihodi iz odnosa s	132		
2. Kamate, tečajne razlike, dividende, slični prihodi iz odnosa s	133	970.054	942.901
3. Dio prihoda od pridruženih poduzetnika i sudjelujućih interesa	134		
4. Nerealizirani dobiti (prihodi) od financijske imovine	135		
5. Ostali financijski prihodi	136		
<b>IV. FINANCIJSKI RASHODI (138 do 141)</b>	<b>137</b>	<b>2.789.886</b>	<b>2.335.735</b>
1. Kamate, tečajne razlike i drugi rashodi s povezanim poduzetnicima	138		
2. Kamate, tečajne razlike i drugi rashodi iz odnosa s nepovezanim	139	2.789.886	2.335.735
3. Nerealizirani gubici (rashodi) od financijske imovine	140		
4. Ostali financijski rashodi	141		
<b>V. UDIO U DOBITI OD PRIDRUŽENIH PODUZETNIKA</b>	<b>142</b>		
<b>VI. UDIO U GUBITKU OD PRIDRUŽENIH PODUZETNIKA</b>	<b>143</b>		
<b>VII. IZVANREDNI - OSTALI PRIHODI</b>	<b>144</b>		
<b>VIII. IZVANREDNI - OSTALI RASHODI</b>	<b>145</b>		
<b>IX. UKUPNI PRIHODI (111+131+142 + 144)</b>	<b>146</b>	<b>97.077.544</b>	<b>92.341.184</b>
<b>X. UKUPNI RASHODI (114+137+143 + 145)</b>	<b>147</b>	<b>97.088.131</b>	<b>94.334.743</b>
<b>XI. DOBIT ILI GUBITAK PRIJE OPOREZIVANJA (146-147)</b>	<b>148</b>	<b>-10.587</b>	<b>-1.993.559</b>
1. Dobit prije oporezivanja (146-147)	149	0	0
2. Gubitak prije oporezivanja (147-146)	150	10.587	1.993.559
<b>XII. POREZ NA DOBIT</b>	<b>151</b>	<b>350.505</b>	<b>156.521</b>
<b>XIII. DOBIT ILI GUBITAK RAZDOBLJA (148-151)</b>	<b>152</b>	<b>-381.092</b>	<b>-2.150.080</b>
1. Dobit razdoblja (149-151)	153	0	0
2. Gubitak razdoblja (151-148)	154	361.092	2.150.080

DODATAK RDG-u (popunjavanje poduzetnik koji sastavlja konsolidirani godišnji financijski izvještaj)			
<b>XIV. DOBIT ILI GUBITAK RAZDOBLJA</b>			
1. Pripisana imateljima kapitala matice	155		
2. Pripisana manjinskom interesu	156		
<b>IZVJEŠTAJ O OSTALOJ SVEOBUHVAATNOJ DOBITI (popunjavanje poduzetnik obveznik primjene MSFI-a)</b>			
<b>I. DOBIT ILI GUBITAK RAZDOBLJA (= 152)</b>	<b>157</b>	<b>-361.092</b>	<b>-2.150.080</b>
<b>II. OSTALA SVEOBUHVAATNA DOBIT/GUBITAK PRIJE POREZA (159 do 165)</b>	<b>158</b>	<b>2.550</b>	<b>-12.550</b>
1. Tečajne razlike iz preračuna inozemnog poslovanja	159		
2. Promjene revalorizacijskih rezervi dugotrajne materijalne i	160		
3. Dobit ili gubitak s osnove ponovnog vrednovanja financijske	161	2.550	-12.550
4. Dobit ili gubitak s osnove učinkovite zaštite novčanog toka	162		
5. Dobit ili gubitak s osnove učinkovite zaštite neto ulaganja u inozemstvu	163		
6. Udio u ostaloj sveobuhvatnoj dobiti/gubitku pridruženih poduzetnika	164		
7. Aktuarski dobici/gubici po planovima definiranih primanja	165		
<b>III. POREZ NA OSTALU SVEOBUHVAATNU DOBIT RAZDOBLJA</b>	<b>166</b>	<b>510</b>	
<b>IV. NETO OSTALA SVEOBUHVAATNA DOBIT ILI GUBITAK</b>	<b>167</b>	<b>2.040</b>	<b>-12.550</b>
<b>V. SVEOBUHVAATNA DOBIT ILI GUBITAK RAZDOBLJA (157+167)</b>	<b>168</b>	<b>-359.052</b>	<b>-2.162.630</b>
<b>DODATAK Izvještaju o ostaloj sveobuhvatnoj dobiti (popunjavanje poduzetnik koji sastavlja konsolidirani godišnji financijski</b>			
<b>VI. SVEOBUHVAATNA DOBIT ILI GUBITAK RAZDOBLJA</b>			
1. Pripisana imateljima kapitala matice	169		
2. Pripisana manjinskom interesu	170		

**IZVJEŠTAJ O NOVČANOM TIJEKU - Indirektna metoda**  
u razdoblju 01.01.2011. do 31.12.2011.

Obveznik: BRIONKA KONSOLIDIRANI IZVJEŠTAJ

Naziv pozicije	AOP	Prethodna	Tekuća
	oznaka	godina	godina
	2	3	4
<b>NOVČANI TIJEK OD POSLOVNIH AKTIVNOSTI</b>			
1. Dobit prije poreza	001	-10.587	-1.993.560
2. Amortizacija	002	3.189.321	3.648.456
3. Povećanje kratkoročnih obveza	003	6.498.755	1.641.920
4. Smanjenje kratkotrajnih potraživanja	004	480.423	4.197.992
5. Smanjenje zaliha	005		540.136
6. Ostalo povećanje novčanog tijeka	006	16.160.481	83.466
<b>I. Ukupno povećanje novčanog tijeka od poslovnih aktivnosti (001 do 006)</b>	<b>007</b>	<b>26.318.393</b>	<b>8.118.410</b>
1. Smanjenje kratkoročnih obveza	008	317.432	1.192.730
2. Povećanje kratkotrajnih potraživanja	009	5.400.743	4.766.176
3. Povećanje zaliha	010	9.377.825	
4. Ostalo smanjenje novčanog tijeka	011	6.364.659	4.596.734
<b>II. Ukupno smanjenje novčanog tijeka od poslovnih aktivnosti (008 do 011)</b>	<b>012</b>	<b>21.460.659</b>	<b>10.556.640</b>
<b>A1) NETO POVEĆANJE NOVČANOG TIJEKA OD POSLOVNIH</b>	<b>013</b>	<b>4.857.734</b>	<b>0</b>
<b>A2) NETO SMANJENJE NOVČANOG TIJEKA OD POSLOVNIH</b>	<b>014</b>	<b>0</b>	<b>2.437.230</b>
<b>NOVČANI TIJEK OD INVESTICIJSKIH AKTIVNOSTI</b>			
1. Novčani primici od prodaje dugotrajne materijalne i nematerijalne imovine	015		19.183
2. Novčani primici od prodaje vlasničkih i dužničkih instrumenata	016		
3. Novčani primici od kamata	017	970.054	723.030
4. Novčani primici od dividendi	018		
5. Ostali novčani primici od investicijskih aktivnosti	019	111.212	
<b>III. Ukupno novčani primici od investicijskih aktivnosti (015 do 019)</b>	<b>020</b>	<b>1.081.266</b>	<b>742.213</b>
1. Novčani izdaci za kupnju dugotrajne materijalne i nematerijalne imovine	021	8.780.675	1.922.656
2. Novčani izdaci za stjecanje vlasničkih i dužničkih financijskih instrumenata	022	600.000	
3. Ostali novčani izdaci od investicijskih aktivnosti	023		
<b>IV. Ukupno novčani izdaci od investicijskih aktivnosti (021 do 023)</b>	<b>024</b>	<b>9.380.675</b>	<b>1.922.656</b>
<b>B1) NETO POVEĆANJE NOVČANOG TIJEKA OD INVESTICIJSKIH</b>	<b>025</b>	<b>0</b>	<b>0</b>
<b>B2) NETO SMANJENJE NOVČANOG TIJEKA OD INVESTICIJSKIH</b>	<b>026</b>	<b>8.299.409</b>	<b>1.180.443</b>
<b>NOVČANI TIJEK OD FINANCIJSKIH AKTIVNOSTI</b>			
1. Novčani primici od izdavanja vlasničkih i dužničkih financijskih instrumenata	027		
2. Novčani primici od glavnice kredita, zadužnica, pozajmica i drugih posudbi	028	7.033.241	5.528.924
3. Ostali primici od financijskih aktivnosti	029		
<b>V. Ukupno novčani primici od financijskih aktivnosti (027 do 029)</b>	<b>030</b>	<b>7.033.241</b>	<b>5.528.924</b>
1. Novčani izdaci za otplatu glavnice kredita i obveznica	031	3.486.517	1.612.113
2. Novčani izdaci za isplatu dividendi	032		
3. Novčani izdaci za financijski najam	033		
4. Novčani izdaci za otkup vlastitih dionica	034		
5. Ostali novčani izdaci od financijskih aktivnosti	035		129.000
<b>VI. Ukupno novčani izdaci od financijskih aktivnosti (031 do 035)</b>	<b>036</b>	<b>3.486.517</b>	<b>1.741.113</b>
<b>C1) NETO POVEĆANJE NOVČANOG TIJEKA OD FINANCIJSKIH</b>	<b>037</b>	<b>3.546.724</b>	<b>3.787.811</b>
<b>C2) NETO SMANJENJE NOVČANOG TIJEKA OD FINANCIJSKIH</b>	<b>038</b>	<b>0</b>	<b>0</b>
Ukupno povećanje novčanog tijeka (013 – 014 + 025 – 026 + 037 – 038)	039	105.049	170.138
Ukupno smanjenje novčanog tijeka (014 – 013 + 026 – 025 + 038 – 037)	040	0	0
Novac i novčani ekvivalenti na početku razdoblja	041	349.653	454.702
Povećanje novca i novčanih ekvivalenata	042	105.049	170.138
Smanjenje novca i novčanih ekvivalenata	043		
Novac i novčani ekvivalenti na kraju razdoblja	044	454.702	624.840

## IZVJEŠTAJ O PROMJENAMA KAPITALA

GRUPA BRIONKA za razdoblje od 01.01.2011 do 31.12.2011

Naziv pozicije	AOP oznaka	Prethodna godina	Tekuća godina
1	2	3	4
1. Upisani kapital	001	50.315.800	50.315.800
2. Kapitalne rezerve	002		
3. Rezerve iz dobiti	003	7.097.816	7.829.122
4. Zadržana dobit ili preneseni gubitak	004	5.228.783	3.935.203
5. Dobit ili gubitak tekuće godine	005	-361.092	-2.150.080
6. Revalorizacija dugotrajne materijalne imovine	006		
7. Revalorizacija nematerijalne imovine	007	16.752	6.712
8. Revalorizacija financijske imovine raspoložive za prodaju	008		
9. Oštala revalorizacija	009		
<b>10. Ukupno kapital i rezerve (AOP 001 do 009)</b>	<b>010</b>	<b>62.298.059</b>	<b>59.936.757</b>
11. Tečajne razlike s naslova neto ulaganja u inozemno poslovanje	011		
12. Tekući i odgođeni porezi (dio)	012		
13. Zaštita novčanog tijeka	013		
14. Promjene računovodstvenih politika	014		
15. Ispravak značajnih pogrešaka prethodnog razdoblja	015		
16. Oštale promjene kapitala	016	816.181	2.361.302
<b>17. Ukupno povećanje ili smanjenje kapitala (AOP 011 do 016)</b>	<b>017</b>	<b>816.181</b>	<b>2.361.302</b>
17 a. Pripisano imateljima kapitala matice	018		
17 b. Pripisano manjinskom interesu	019		

Stavke koje umanjuju kapital upisuju se s negativnim predznakom

Podaci pod AOP oznakama 001 do 009 upisuju se kao stanje na datum bilance

**BRIONKA d.d. Pula**  
**Bilješke uz konsolidirana financijska izvješća**

**1. Opći podaci**

Grupa Brionka d.d. Pula (Društvo) osnovano je u Republici Hrvatskoj. Osnovne aktivnosti Društva i njegovih ovisnih društava (Grupa) su proizvodnja prehrambenih proizvoda, ugostiteljstvo, cestovni promet, poljoprivredna proizvodnja, poljoprivredne usluge, trgovina na veliko i malo prehrambenim i neprehrambenim proizvodima.

Brionka d.d. Pula posjeduje 100 % vlasnički udio u trgovačkom društvu Puljanka – Brionka d.o.o. Pula i 100 % vlasnički udio u trgovačkom društvu Enty trade d.o.o. Brtonigla, te ima potpunu kontrolu upravljanja ovisnim društvima, odnosno Podružnicama.

Na kraju poreznog razdoblja u Grupi Brionka d.d. je zaposleno 306 zaposlenika.

Vlasnička struktura Grupe prikazana je u bilješci 23. uz financijska izvješća.

**2. Temelj za prezentiranje konsolidiranih financijskih izvješća**

Konsolidirana financijska izvješća pripremljena su primjenom metode povijesnog troška, osim tamo gdje je drukčije navedeno.

Konsolidirana financijska izvješća sastavljena su u skladu s Međunarodnim standardima financijskog izvještavanja, koji zahtijevaju upotrebu računovodstvenih procjena. Također se od Uprave zahtijeva da se služi prosudbama u procesu primjene računovodstvenih politika Grupe.

Transakcije između "Matice" i podružnica, te stanje međusobnih potraživanja i obveza konsolidirana su i isključena u cijelosti iz priloženih konsolidiranih financijskih izvješća.

Financijski izvještaji Grupe prezentirani su u hrvatskoj valuti.



**BRIONKA d.d. Pula**  
**Bilješke uz konsolidirana financijska izvješća**  
**- Nastavak -**

**3. Sažetak temeljnih računovodstvenih politika**

Temeljne računovodstvene politike kod sastavljanja konsolidiranih financijskih izvješća za 2011. godinu bile su slijedeće:

**3.1. Poslovni prihodi**

Prihodi od prodaje i ostali prihodi iskazani su po fakturnoj vrijednosti, umanjeni za dane popuste u razdobljima u kojima su ostvareni, odnosno u kojima su nastali.

**3.2. Troškovi sirovina i materijala**

Obračun utroška sirovina i materijala izveden je primjenom metode prosječnih ponderiranih cijena.

**3.3. Nabavna vrijednost prodane robe**

Nabavna vrijednost prodane robe predstavlja troškove nabave robe u odnosu na fakturiranu realizaciju.

**3.4. Kamate**

Kamate nastale temeljem potraživanja iz poslovnih odnosa, plasmana odnosno preuzetih obveza obračunane do dana Bilance, iskazuju se u Računu dobiti i gubitka u okviru financijskih prihoda, odnosno financijskih rashoda.

**BRIONKA d.d. Pula**  
**Bilješke uz konsolidirana financijska izvješća**  
**- Nastavak -**

**3.5. Transakcije u inozemnim valutama**

Sve transakcije u inozemnim valutama preračunate su u kune po tečajnoj listi važećoj na dan transakcije. Aktiva i pasiva doznačene u inozemnim valutama su preračunate u kune po srednjem tečaju Hrvatske narodne banke važećem na dan Bilance.

31. prosinca 2010. godine	1 EUR = 7,385173 kuna	1 CHF = 5,929961
31. prosinca 2011. godine	1 EUR = 7,530420 kuna	1 CHF = 6,194817

**3.6. Porez na dobit**

Porez na dobit obračunava se sukladno zakonskim propisima. U skladu s propisima Republike Hrvatske Porezna uprava može u bilo koje doba pregledati knjige i evidencije društva u razdoblju od 3 godine nakon isteka godine u kojoj je porezna obveza iskazana te može uvesti dodatne poreze i kazne.

**3.7. Nematerijalna imovina**

Nematerijalna imovina je prepoznatljiva nenovčana imovina bez fizičkog obilježja koja se posjeduje radi korištenja u proizvodnji ili isporuci roba i usluga, radi iznajmljivanja drugima ili zbog administrativnih razloga.

Licence za software kapitaliziraju se na temelju troška stjecanja i troškova koji nastaju dovođenjem software u radno stanje.

**BRIONKA d.d. Pula**  
**Bilješke uz konsolidirana financijska izvješća**  
**- Nastavak -**

**3.8. Materijalna imovina**

Dugotrajna materijalna prilikom nabave u poslovnim knjigama se iskazuje po trošku nabave koji čini kupovna cijena i svi izravno povezani troškovi za dovođenje sredstava u radno stanje za namjensku uporabu. U uvjetima inflacije obavlja se revalorizacija troška nabave. Troškovi posudbe (kamate) za vrijeme nabave - izgradnje pa sve dok sredstvo nije spremno za korištenje kapitaliziraju se u vrijednost sredstava. Tečajne razlike ako su nastale od nedavne nabave sredstava fakturirane u stranoj valuti, a kao posljedica velike devalvacije mogu biti uključene u nabavnu vrijednost imovine.

Za predmete i usluge izrađene u vlastitoj režiji koji su uključeni u korištenje kao stalna materijalna imovina, troškovi nabave utvrđuju se u visini cijene proizvodnje, uz uvjet da oni ne prelaze tržišne vrijednosti.

Ako je korisnost određenog predmeta ili skupine predmeta dugotrajne materijalne imovine trajno smanjena zbog oštećenja ili tehnološkog zastarijevanja, neto knjigovodstvena vrijednost smanjuje se na iznos koji se može nadoknaditi prodajom, a razlika predstavlja rashod kojim se odmah terete prihodi.

Predmeti dugotrajne materijalne imovine povlače se iz uporabe i rashoduju se kad se više od njihove uporabe ne očekuje buduća korist. Neamortizirana neto knjigovodstvena vrijednost tereti rashode, a predmeti se isključuju iz poslovnih knjiga i financijskih izvješća.

Dobici i gubici od otuđene imovine predstavljaju prihode i rashode te ulaze u račun dobiti i gubitka.

Predmeti dugotrajne imovine čiji je korisni vijek trajanja duži od jedne godine i čija je pojedinačna nabavna vrijednost u trenutku nabave manja od 3.500 kuna smatraju se sitnim inventarom i otpisuju se jednokratno.

**BRIONKA d.d. Pula**  
**Bilješke uz konsolidirana financijska izvješća**  
**- Nastavak -**

**3.9. Amortizacija**

Osnovicu za amortizaciju čini trošak nabave stalne nematerijalne i materijalne imovine, odnosno bruto knjigovodstvena vrijednost. U slučajevima kad se dugotrajna materijalna imovina procjenjuje, umjesto troška nabave osnovicu za obračun amortizacije čini njena procijenjena vrijednost.

Za dugotrajnu materijalnu imovinu primijenjene stope amortizacije su:

	<u>2011.</u> %	<u>2010.</u> %
Građevinski objekti	1 – 2,5	1 – 2,5
Montažni objekti	10	10
Oprema za proizvodnju	5 - 10	5 - 10
Cestovna motorna vozila	20 - 25	20 - 25
Informatička oprema	20 - 25	20 - 25
Oprema telekomunikacija i veza	14,29 - 25	14,29 - 25
Ostala oprema	10 - 25	10 - 25
Nematerijalna imovina	20 - 25	20 - 25

**BRIONKA d.d. Pula**  
**Bilješke uz konsolidirana financijska izvješća**  
**- Nastavak -**

**3.10. Dugoročna financijska imovina**

Dugoročna financijska ulaganja u obliku udjela ili dionica sa sudjelujućim interesom u poslovnim knjigama iskazuju se metodom troška.

Financijska imovina evidentira se inicijalno po trošku, koji predstavlja fer vrijednost dane ili primljene protučinidbe uključujući zavisne troškove transakcije. Nakon početnog priznavanja ulaganja su klasificirana kao financijska imovina raspoloživa za prodaju.

Dobici ili gubici na ulaganjima raspoloživim za prodaju evidentiraju se u okviru kapitala i rezervi, sve dok se ulaganje ne proda, naplati ili mu se trajno smanji vrijednost, kada se kumulativna dobit ili gubitak prije iskazan u okviru kapitala i rezervi prenosi u korist ili na teret prihoda.

Ulaganja u udjele i sudjelujuće interese koji ne kotiraju na burzi evidentiraju se na temelju troška stjecanja, ako nije moguće pouzdano procijeniti njihovu fer vrijednost.

Ostala financijska imovina koja se drži do dospelosti te financijske obveze, kao što su dani zajmovi evidentiraju se temeljem ugovora.

Otkupljeni vlastiti poslovni udjeli u poslovnim knjigama iskazuju se metodom troška ulaganja.

Društvo sukladno računovodstvenoj politici i Međunarodnim standardima financijskog izvještavanja, ulaganja u dionice koje kotiraju na tržištu usklađuje na tržišnu (fer) vrijednost na kraju izvještajnog razdoblja.

Efekte vrednovanja financijske imovine raspoložive za prodaju Društvo iskazuje u revalorizacijskim rezervama, uz istovremeno stvaranje rezervi za porezne obveze.

**BRIONKA d.d. Pula**  
**Bilješke uz konsolidirana financijska izvješća**  
**- Nastavak -**

**3.11. Zalihe**

Zalihe sirovina i materijala, rezervnih dijelova, sitnog inventara i trgovačke robe iskazuju se po troškovima nabave koje čini fakturna vrijednost dobavljača uvećana za troškove konverzije i druge zavisne troškove koji su nastali za njihovo dovođenje na sadašnju lokaciju i u sadašnje stanje.

Utrošci sirovina, materijala i troškovi prodane robe izračunavaju se temeljem prosječno ponderiranih cijena. Zalihe sitnog inventara i auto- guma se otpisuju u 100%-tnom iznosu prilikom prijenosa u uporabu. Obavlja se vrijednosno usklađenje zastarjelih, oštećenih i nekurentnih zaliha s usporenim obrtajem.

Zalihe gotovih proizvoda i proizvodnje u tijeku, iskazuju se po troškovima proizvodnje, koji obuhvaćaju sirovine, trošak izravnog rada, ostale izravne troškove i pripadajući dio općih troškova proizvodnje na bazi normalnog redovnog kapaciteta proizvodnje.

Zalihe trgovačke robe u prodavaonici iskazuju se u bruto bilančnim vrijednostima prema kalkulativnoj prodajnoj cijeni, tako da se istodobno osiguravaju podaci o porezu na dodanu vrijednost i vrijednosti odstupanja razlike u cijeni od nabavne vrijednosti robe.

**3.12. Potraživanja po osnovi prodaje**

Potraživanja po osnovi prodaje obuhvaćaju sva potraživanja za prodane proizvode, izvršene usluge i isporučenu robu.

Usklađivanje vrijednosti potraživanja obavlja se temeljem saznanja da potraživanje nije u roku naplaćeno odnosno da su nastale okolnosti djelomičnog umanjenja potraživanja, koje se evidentira u Računu dobiti i gubitka u okviru ostalih rashoda. Kad se ta potraživanja naplate evidentiraju se ostali prihodi.

**BRIONKA d.d. Pula**  
**Bilješke uz konsolidirana financijska izvješća**  
**- Nastavak -**

**3.13. Novčana sredstva**

Za potrebe Izvješća o novčanom tijeku novčana sredstva su sažeta kao novac u banci i gotovina u blagajni.

**3.14. Dugoročna rezerviranja**

Dugoročna rezerviranja obavljena su zbog troškova sudskih sporova u tijeku.

**3.15. Kratkoročne obveze**

Iskazivanje kratkoročnih obveza u poslovnim knjigama i izvješćima obavlja se prema vrijednosti poslovne promjene koja je dokazana urednom ispravom i ugovorom.

**BRIONKA d.d. Pula**  
**Bilješke uz konsolidirana financijska izvješća**  
**- Nastavak -**

**4. Upravljanje financijskim rizicima**

**4.1. Čimbenici financijskih rizika**

Poslovne aktivnosti Društva izložene su različitim vrstama financijskih rizika uključujući učinke promjene tržišnih cijena, promjene tečajeva inozemnih valuta i kamatnih stopa.

**(a) Valutni rizik**

Društvo je izloženo valutnom riziku koji proizlazi iz promjena tečajeva stranih valuta, obzirom da je za dio dugoročnih obveza ugovorena valutna klauzula vezana za EUR i CHF.

**(b) Kreditni rizik**

Imovina Društva koja nosi kreditni rizik sastoji se uglavnom od novčanih sredstava, potraživanja od kupaca i ostalih potraživanja. Društvo smanjuje ovaj kreditni rizik provođenjem strogih mjera i kontrola naplate, kao i pribavljanjem instrumenata osiguranja dužnika.

**(c) Rizik likvidnosti**

Upravljanje rizikom likvidnosti podrazumijeva održavanje dostatne količine novca, osiguravanje raspoloživosti financijskih sredstava adekvatnim iznosom ugovorenih kreditnih linija i sposobnost podmirenja svih obveza. Služba financija redovito prati razinu dostupnih izvora novčanih sredstava.



**BRIONKA d.d. Pula**  
**Bilješke uz konsolidirana financijska izvješća**  
**- Nastavak -**

**5. Prihodi od prodaje**

Iznosi u kunama	2011.	2010.
Prihodi od prodaje proizvoda i usluga	63.206.703	64.649.976
Prihodi od najma	208.376	278.363
Prihodi od prodaje robe	22.330.564	24.491.643
<b>Ukupno</b>	<b><u>85.745.643</u></b>	<b><u>89.419.982</u></b>

**6. Ostali poslovni prihodi**

Iznosi u kunama	2011.	2010.
Naplaćena otpisana potraživanja	-	28.468
Prihod od ukidanja rezerviranja	3.500.000	5.000.000
Prihodi od otpisa obveza	1.028.933	-
Prihodi iz proteklih godina	186.229	267.560
Prihodi od prodaje materijalne imovine	19.183	-
Ostali izvanredni prihodi	918.295	1.391.480
<b>Ukupno</b>	<b><u>5.652.640</u></b>	<b><u>6.687.508</u></b>

Kao što je opisano u bilješci 24. uz financijska izvješća Grupa je temeljem procjene vrijednosti sudskog spora i izmjene tužbenog zahtjeva od strane tužitelja, smanjila rezerviranja za rizike troškova sudskog spora za iznos od 3.500.000 kuna.

**BRIONKA d.d. Pula**  
**Bilješke uz konsolidirana financijska izvješća**  
**- Nastavak -**

**7. Troškovi sirovina i materijala**

Iznosi u kunama	2011.	2010.
Utrošeni materijal	22.362.053	19.871.190
Utrošeno gorivo i energija	5.322.889	4.838.171
Rezervni dijelovi i sitan inventar	497.721	760.542
<b>Ukupno</b>	<b><u>28.182.663</u></b>	<b><u>25.469.903</u></b>

**8. Ostali vanjski troškovi**

Iznosi u kunama	2011.	2010.
Prijevozne i telekomunikacijske usluge	4.763.737	5.238.163
Usluge održavanja	1.337.423	1.696.226
Najamnine	831.385	1.188.830
Intelektualne usluge	545.612	576.256
Trošak reklame	171.888	173.353
Ostale usluge	1.040.130	925.212
<b>Ukupno</b>	<b><u>8.690.175</u></b>	<b><u>9.798.040</u></b>

**BRIONKA d.d. Pula**  
**Bilješke uz konsolidirana financijska izvješća**  
**- Nastavak -**

**9. Troškovi osoblja**

Iznosi u kunama	2011.	2010.
Neto plaće	16.929.501	17.418.870
Troškovi poreza i doprinosa iz plaća	6.221.857	6.891.928
Doprinosi na plaće	3.942.034	4.157.556
<b>Ukupno</b>	<b><u>27.093.392</u></b>	<b><u>28.468.354</u></b>

**10. Ostali troškovi**

Iznosi u kunama	2011.	2010.
Naknade nadzornom odboru i upravi	883.719	897.022
Ostali troškovi zaposlenika	3.064.831	3.385.713
Premije osiguranja	629.520	715.347
Doprinosi i članarine	752.778	788.897
Ostali troškovi	585.921	664.617
<b>Ukupno</b>	<b><u>5.916.769</u></b>	<b><u>6.451.596</u></b>

**BRIONKA d.d. Pula**  
**Bilješke uz konsolidirana financijska izvješća**  
**- Nastavak -**

**11. Ostali poslovni rashodi**

Iznosi u kunama	2011.	2010.
Rashodi iz proteklih godina	307.970	36.124
Otpis zaliha	82.580	102.668
Ostali poslovni rashodi	88.925	153.945
<b>Ukupno</b>	<b><u>479.475</u></b>	<b><u>292.737</u></b>

**12. Financijski prihodi**

Iznosi u kunama	2011.	2010.
Kamate	723.030	749.238
Pozitivne tečajne razlike	32.990	5.234
Ostali financijski prihodi	186.881	215.582
<b>Ukupno</b>	<b><u>942.901</u></b>	<b><u>970.054</u></b>

**BRIONKA d.d. Pula**  
**Bilješke uz konsolidirana financijska izvješća**  
**- Nastavak -**

**13. Financijski rashodi**

<u>Iznosi u kunama</u>	<u>2011.</u>	<u>2010.</u>
Kamate	2.053.523	2.659.091
Negativne tečajne razlike	276.089	130.795
Ostali financijski rashodi	6.123	-
<b>Ukupno</b>	<b><u>2.335.735</u></b>	<b><u>2.789.886</u></b>

**BRIONKA d.d. Pula**

**Bilješke uz konsolidirana financijska izvješća**

- Nastavak -

**14. Materijalna i nematerijalna imovina**

Iznosi u kunama	Zemljište	Gradevinski objekti	Pstrojenja i oprema	Imovina u pripremi	Ukupno	Nematerijalna imovina
<b>NABAVNA VRIJEDNOST</b>						
Stanje 31.12.2010.	7.399.269	26.417.665	59.385.334	572.000	93.774.268	2.436.562
Povećanje (nabava)	-	-	111.264	1.811.022	1.922.286	370
Prijenos	-	117.343	1.693.679	(1.811.022)	-	-
Rashodovanje i prodaja	-	(94.026)	(721.195)	-	(815.221)	-
<b>Stanje 31.12.2011.</b>	<b>7.399.269</b>	<b>26.440.982</b>	<b>60.469.082</b>	<b>572.000</b>	<b>94.881.333</b>	<b>2.436.932</b>
<b>ISPRAVAK VRIJEDNOSTI</b>						
Stanje 31.12.2010.	-	14.003.846	37.409.966	-	51.413.812	1.147.456
Oračunata amortizacija	-	251.374	2.953.627	-	3.205.001	443.455
Rashodovanje i prodaja	-	(3.761)	(727.995)	-	(731.756)	-
<b>Stanje 31.12.2011.</b>	<b>-</b>	<b>14.251.459</b>	<b>39.635.598</b>	<b>-</b>	<b>53.887.057</b>	<b>1.590.911</b>
<b>SADAŠNJA VRIJEDNOST</b>						
<b>Stanje 31.12.2011.</b>	<b>7.399.269</b>	<b>12.189.523</b>	<b>20.833.484</b>	<b>572.000</b>	<b>40.994.276</b>	<b>846.021</b>

**BRIONKA d.d. Pula**  
**Bilješke uz konsolidirana financijska izvješća**  
**- Nastavak -**

**14.1. Založna prava nad nekretninama**

Ugovor o kreditu OTP Banke d.d. Zadar gdje je osiguranje povrata kredita izvršeno upisom založnog prava nad nekretninama Puljanke d.d. Pula, Brionke d.d. Pula i Andre' d.o.o. Pula. Korisnik kredita je Puljanka d.d., dok je Brionka d.d. Jamac/Zalogodavac, a Puljanka – Brionka d.o.o. Jamac po kreditu.

Temeljem Općeg Ugovora i sporazuma o osiguranju PCIU 202/05 iz 2005. godine maksimalni iznos zaduženja po već odobrenim i budućim kreditima s krajnjim rokom dospjeća do 31.12.2020. godine smije iznositi najviše do 66.000.000 kuna. Nadalje, osiguranje povrata kredita izvršeno je upisom založnog prava nad nekretninama Istre d.d. Pula temeljem 1. Aneksa Općeg Ugovora i sporazuma o osiguranju PCIU 202/05 zaključenog u srpnju 2007. godine, kao i Općeg Ugovora i sporazuma o osiguranju PCIU 35/07 iz 2007. godine, prema kojem maksimalni iznos zaduženja po već odobrenim i budućim kreditima s krajnjim rokom dospjeća do 31.12.2020. godine smije iznositi najviše do 59.000.000 kuna.

**15. Sudjelujući interesi**

Iznosi u kunama	2011.	2010.
Puljanka d.d. Pula	10.072.984	10.072.984
Istra d.d. Pula	14.118.301	14.118.301
Termotehnika d.d. Zagreb	3.430.540	3.430.540
Croatia osiguranje d.d. Zagreb	40.000	52.550
Ostali sudjelujući interesi	37.927	37.927
<b>Stanje 31. prosinca</b>	<b><u>27.699.752</u></b>	<b><u>27.712.302</u></b>

**BRIONKA d.d. Pula**  
**Bilješke uz konsolidirana financijska izvješća**  
**- Nastavak -**

Uprava je procijenila vrijednosti dionica u vlasništvu članova Grupe na dan 31.12.2011. godine i iskazala vrijednosti u konsolidiranim financijskim izvješćima Grupe. Vrijednosti iskazane u konsolidiranim financijskim izvješćima Grupe razlikuju se od vrijednosti ostvarene trgovanjem na Zagrebačkoj burzi za društva Istra d.d. i Puljanka d.d..

Grupa je donijela takvu odluku zbog malog obima transakcija na godišnjoj razini koja bi evidentiranjem usklađenja s podacima sa Zagrebačke burze dovela do nerealnih iskazivanja stanja u bilanci Društva, što bi dovelo do pogrešnih informacija za investitore, te dosljednom primjenom prihvaćene računovodstvene politike koja je u skladu s MRS-om 39, stanja u konsolidiranim financijskim izvješćima ne bi bila realna.

Zaključak Uprave je da vrijednost zabilježena prometom na burzi ne odražava tržišnu vrijednost dionica na dan 31.12.2011. godine. Zabilježena količina transakcija u cijeloj 2011 godini za Puljanka d.d. je jedanaest (11) transakcija, a za Istra d.d. nije bilo transakcija. Dionicama se trguje u većem obimu i većim vrijednostima izvan sistema Zagrebačke burze.

Brionka d.d. ima u vlasništvu 147.569 dionica Puljanke d.d. tržišne vrijednosti prema podacima Zagrebačke burze 5.902.760 kuna, 3.996 dionica Istre d.d. tržišne vrijednosti prema podacima Zagrebačke burze 1.998.000 kuna. Puljanka – Brionka d.o.o. ima u vlasništvu 4.584 dionica Istra d.d., tržišne vrijednosti 2.292.000 kuna, i 5.876 dionica Puljanka d.d. tržišne vrijednosti 235.040 kuna. Kada bi društvo svoja ulaganja u sudjelujuće interese iskazivalo po tržišnoj vrijednosti sukladno MRS-39, imovina društva bila bi manja za 13.763.485 kuna, a rashodi veći za isti iznos.

Kao što je opisano u bilješci 3.10. uz financijska izvješća dugotrajna financijska imovina klasificirana je kao imovina raspoloživa za prodaju.



**BRIONKA d.d. Pula**  
**Bilješke uz konsolidirana financijska izvješća**  
**- Nastavak -**

**16. Dani zajmovi, depoziti i slično**

Iznosi u kunama	2011.	2010.
Jamčevine Raiffeisen Leasing d.o.o. Zagreb	-	222.918
<b>Stanje 31. prosinca</b>	-	<b><u>222.918</u></b>

**17. Zalihe**

Iznosi u kunama	2011.	2010.
Zalihe sirovina i materijala	2.547.863	2.916.310
Zalihe gotovih proizvoda	573.688	585.619
Trgovačka roba	1.397.134	1.556.892
Dugotrajna materijalna imovina namijenjena prodaji	9.813.300	9.813.300
<b>Stanje 31. prosinca</b>	<b><u>14.331.985</u></b>	<b><u>14.872.121</u></b>

**BRIONKA d.d. Pula**  
**Bilješke uz konsolidirana financijska izvješća**  
**- Nastavak -**

**18. Potraživanja od kupaca**

Iznosi u kunama	2011.	2010.
Kupci u zemlji	12.169.526	16.384.341
Potraživanja za prodane dionice	1.001.640	1.001.640
Vrijednosno usklađenje	(3.481.566)	(3.560.404)
<b>Stanje 31. prosinca</b>	<b><u>9.689.600</u></b>	<b><u>13.825.577</u></b>

**19. Potraživanja od sudjelujućih poduzetnika**

Iznosi u kunama	2011.	2010.
Potraživanja od sudjelujućih poduzetnika	3.603.387	-
Potraživanja za kamate	1.588.564	1.065.528
Potraživanja za dobit	228.093	228.093
Ostala potraživanja	13.307	13.307
<b>Stanje 31. prosinca</b>	<b><u>5.433.351</u></b>	<b><u>1.306.928</u></b>

**BRIONKA d.d. Pula**  
**Bilješke uz konsolidirana financijska izvješća**  
**- Nastavak -**

**20. Zajmovi dani poduzetnicima u kojima postoje sudjelujući interesi**

Iznosi u kunama	2011.	2010.
Puljanka d.d. Pula	13.011.753	13.011.753
Termotehnika d.d. Zagreb	5.181	5.181
Gavza d.o.o. Cres	542.706	542.706
<b>Stanje 31. prosinca</b>	<b><u>13.559.640</u></b>	<b><u>13.559.640</u></b>

**21. Dani kratkoročni zajmovi**

Iznosi u kunama	2011.	2010.
Zajam Andre d.o.o.	-	128.247
Zajam Termotehnika Inženjering d.o.o.	4.750.000	4.750.000
<b>Stanje 31. prosinca</b>	<b><u>4.750.000</u></b>	<b><u>4.828.247</u></b>

**BRIONKA d.d. Pula**  
**Bilješke uz konsolidirana financijska izvješća**  
**- Nastavak -**

**22. Novčana sredstva**

Iznosi u kunama	2011.	2010.
Žiro račun	537.592	371.713
Prijelazni račun	522	6.136
Blagajna	84.542	74.713
Devizni račun	1.319	1.292
Devizna blagajna	865	848
<b>Stanje 31. prosinca</b>	<b><u>624.840</u></b>	<b><u>454.702</u></b>

**23. Kapital i pričuve**

Iznosi u kunama	2011.	2010.
Upisani kapital	50.315.800	50.315.800
Zakonske pričuve	2.927.675	2.927.675
Revalorizacijske rezerve	6.712	16.752
Ostale pričuve	4.062.010	3.330.704
Pričuve za vlastite dionice	6.040.183	6.040.183
Otkupljene vlastite dionice	(5.200.746)	(5.200.746)
Zadržana dobit	3.935.203	5.228.783
Gubitak / Dobit tekuće godine	(2.150.080)	(361.092)
<b>Stanje 31. prosinca</b>	<b><u>59.936.757</u></b>	<b><u>62.298.059</u></b>

**BRIONKA d.d. Pula**  
**Bilješke uz konsolidirana financijska izvješća**  
**- Nastavak -**

„Matica“ posjeduje 100 % vlasnički udio u podružnicama Puljanka - Brionka d.o.o i Enty trade d.o.o. i ima potpunu kontrolu upravljanja.

Vlasnička struktura Matice na dan 31. prosinca 2011. godine je slijedeća:

Dioničar	Broj dionica	Udio %
Mali dioničari	24.549	18,53
Termotehnika d.d.	23.023	17,39
Geo biro	22.960	17,34
Carraro Massimo	14.823	11,19
Soldatić Renata	10.301	7,78
Puljanka – Brionka d.o.o. Pula	6.403	4,84
Korado Soldatić	5.878	4,44
Floričić Kristijan	4.674	3,53
Anić Velimir	3.730	2,82
Termotehnika inženjering d.o.o.	3.240	2,45
Mandić Saša	1.658	1,25
Primorac Damir	1.276	0,96
Tvornica stočne hrane	829	0,63
Brionka d.d. Pula	6.777	5,12
HFP – rezervacije	2.289	1,73
<b>Ukupno</b>	<b><u>132.410</u></b>	<b><u>100,00</u></b>

Na dan 31. prosinca 2011. godine Matica i podružnice imaju u vlasništvu 13.180 dionica Matice, što ukupno čini 9,96% temeljnog kapitala. Matica je otkupila 6.777 vlastitih dionica, ili 5,12% temeljnog kapitala. Podružnica je stekla 6.403 dionice „Matice“, što čini 4,84% temeljnog kapitala. Trošak ulaganja iznosi 5.200.746 kuna. Pričuve za vlastite dionice stvorene su u iznosu od 6.040.183 kune.

U 2011. godini zadržana dobit se smanjila za iznos od 198.000 kuna rashoda iz ranijih godina utvrđenih poreznim nadzorom.

**BRIONKA d.d. Pula**  
**Bilješke uz konsolidirana financijska izvješća**  
**- Nastavak -**

**24. Druga rezerviranja**

Iznosi u kunama	2011.	2010.
Rezerviranja za započete sudske sporove	3.000.000	6.500.000
<b>Stanje 31. prosinca</b>	<b><u>3.000.000</u></b>	<b><u>6.500.000</u></b>

Temeljem procijene vrijednosti sudskog spora i promjene tužbenog zahtjeva od strane tužitelja Grupa je evidentirala smanjenje rezerviranja za rizike troškova sudskog spora za iznos od 3.500.000 kuna. Za isti iznos povećani su ostali poslovni prihodi.

**25. Obveze po dugoročnim kreditima**

Iznosi u kunama	2011.	2010.
Privredna banka d.d. Zagreb	-	600.000
Istarska kreditna banka Umag d.d. Umag	2.312.026	3.000.000
Zagrebačka Banka d.d.	41.179	114.429
Raiffeisen Leasing d.o.o. Zagreb	642.790	1.065.272
OTP Leasing d.d. Zagreb	844.223	1.417.027
Unicredit Leasing d.o.o.	988.827	235.799
Impuls Leasing d.o.o.	38.013	46.644
<b>Stanje 31. prosinca</b>	<b><u>4.867.058</u></b>	<b><u>6.479.171</u></b>

**BRIONKA d.d. Pula**  
**Bilješke uz konsolidirana financijska izvješća**  
**- Nastavak -**

Promjene na dugoročnim kreditima bile su slijedeće:

Stanje 01. siječnja	6.479.171	9.965.688
Novi krediti	3.535.132	3.513.777
Tečajne razlike	119.093	2.212
Otplate	(5.266.338)	(7.002.506)
<b>Ukupno</b>	<b>4.867.058</b>	<b>6.479.171</b>
Minus:		
Tekuće dospijeće dugoročnih kredita	1.378.881	2.530.384
<b>Stanje 31. prosinca</b>	<b><u>3.488.177</u></b>	<b><u>3.948.787</u></b>

**26. Obveze za zajmove, depozite i slično**

<u>Iznosi u kunama</u>	<u>2011.</u>	<u>2010.</u>
Pecunia d.o.o. Pula	820.000	700.000
Brazda – agraria d.o.o.	820.000	-
<b>Stanje 31. prosinca</b>	<b><u>1.640.000</u></b>	<b><u>700.000</u></b>

Kratkoročna pozajmica ugovorena je uz kamatne stope 4% i 7,5% godišnje.

**BRIONKA d.d. Pula**  
**Bilješke uz konsolidirana financijska izvješća**  
**- Nastavak -**

**27. Obveze za prema bankama**

Iznosi u kunama	2011.	2010.
Revolving krediti krediti Erste & Steiermaerkische Bank d.d.	5.271.000	6.831.285
Podravska banka d.d.	6.000.000	-
Ostali kratkoročni krediti	-	201.956
<b>Stanje 31. prosinca</b>	<b><u>11.271.000</u></b>	<b><u>7.033.241</u></b>

Kreditni dospijevaju u 2012. godini uz ugovorenu kamatnu stopu EURIBOR +5,5 p.p. godišnje i tromjesečni ZIBOR +5,5 p.p.

**28. Obveze prema dobavljačima**

Iznosi u kunama	2011.	2010.
Dobavljači u zemlji	16.757.078	17.519.509
Nefakturirana roba	-	1.385
<b>Stanje 31. prosinca</b>	<b><u>16.757.078</u></b>	<b><u>17.520.894</u></b>



**BRIONKA d.d. Pula**  
**Bilješke uz konsolidirana financijska izvješća**  
**- Nastavak -**

**29. Obveze prema poduzetnicima u kojima postoje sudjelujući interesi**

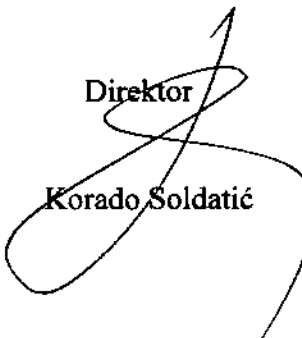
Iznosi u kunama	2011.	2010.
Obveze za pozajmice Puljanka d.d.	7.602.218	9.275.000
Obveze za pozajmice Istre d.d.	1.000.416	-
Ostale obveze	11.692.259	11.365.600
<b>Stanje 31. prosinca</b>	<b><u>20.294.893</u></b>	<b><u>20.640.600</u></b>

Zajmovi Puljanke d.d. ugovoreni su uz kamatnu stopu 4% godišnje i dospijevaju u roku od jedne godine.

**30. Odobrenje konsolidiranih financijskih izvještaja**

Konsolidirane financijske izvještaje Brionka d.d. usvojila je Uprava i odobrila njihovo izdavanje.

**BRIONKA**  
Proizvodnja i prerada brašna  
i proizvoda od brašna - dioničko društvo  
PULA, Tršćanska 35

Direktor  
  
Korado Soldatić



Argonautska 28  
52100 PULA  
Ured Pula, Tartinijeva 6  
e-mail: [consultum@consultum.hr](mailto:consultum@consultum.hr)

Pula, 27. travanj 2012.

**Izvešće neovisnog revizora o  
konsolidiranim financijskim izvješćima za 2011. godinu**

**Dioničarima društva BRIONKA d.d.**

Obavili smo reviziju priloženih konsolidiranih financijskih izvještaja BRIONKA d.d. Pula (dalje Društvo) i njegovih ovisnih društava (u nastavku pod zajedničkim nazivom Grupa) koji obuhvaćaju konsolidirano izvješće o sveobuhvatnoj dobiti za godinu koja je završila 31. prosinca 2011. godine, konsolidirano izvješće o financijskom položaju na dan 31. prosinca 2011. godine, konsolidirano izvješće o novčanom tijeku u razdoblju od 1. siječnja do 31. prosinca 2011. godine i konsolidirano izvješće o stanju i promjenama na kapitalu za tada završenu godinu, te sažetak značajnih računovodstvenih politika i bilješki uz financijska izvješća.

**Odgovornost Uprave za financijske izvještaje**

Uprava društva je odgovorna za sastavljanje i objektivan prikaz konsolidiranih financijskih izvještaja u skladu s Međunarodnim standardima financijskog izvještavanja. Odgovornost Uprave uključuje: utvrđivanje, uvođenje i održavanje internih kontrola važećih za sastavljanje i objektivan prikaz financijskih izvještaja u kojima neće biti značajnih pogrešnih prikaza uzrokovanih prijevarom ili pogreškom, odabir i primjenu odgovarajućih računovodstvenih politika i utvrđivanje razumnih računovodstvenih procjena primjerenih u danim okolnostima.

**Revizorova odgovornost**

Naša odgovornost je izraziti neovisno mišljenje o tim konsolidiranim financijskim izvještajima na osnovu provedene revizije. Reviziju smo obavili u skladu s Međunarodnim revizijskim standardima. Ovi standardi nalažu pridržavanje etičkih pravila te planiranje i provođenje revizije na način koji omogućava prikupljanje dovoljno dokaza koji nam pružaju u razumnoj mjeri uvjerenje da u financijskim izvješćima nema značajnih pogrešaka. Revizijom su obuhvaćena ispitivanja u svrhu pribavljanja

revizijskih dokaza o iznosima i objavama u temeljnim financijskim izvještajima. Odabir postupaka ovisi o prosudbi revizora, uključujući i procjenu rizika materijalno značajnih grešaka u financijskim izvještajima koje mogu nastati kao posljedica prijevare ili pogreške. U procjenjivanju tih rizika revizor razmatra interne kontrole relevantne za sastavljanje i objektivan prikaz financijskih izvještaja matičnog Društva i Grupe u svrhu provođenja revizijskih postupaka u skladu s postojećim okolnostima, a ne u svrhu izražavanja mišljenja učinkovitosti internih kontrola matičnog Društva i Grupe. Revizija također uključuje i ocjenjivanje primjerenosti računovodstvenih politika koje su primijenjene te značajnih procjena Uprave, kao i prikaza financijskih izvješća u cjelini. Vjerujemo da je provedena revizija pouzdana osnova za izražavanje našeg mišljenja.

### **Osnova za mišljenje s rezervom**

Kao što je opisano u bilješci 15. uz financijska izvješća, Uprava Društva donijela je odluku o procjeni vrijednosti financijske imovine namijenjene prodaji, u naravi dionice, na dan 31.12.2011. godine i iskazala procijenjenu vrijednosti u poslovnim knjigama Grupe. Uprava je donijela takvu odluku zbog malog obima transakcija na godišnjoj razini ostvarenih putem Zagrebačke burze. Evidentiranje usklađenja u poslovnim knjigama sukladno MRS-u 39, prema zaključku u odluci Uprave, dovelo bi do nerealnog iskazivanja stanja u bilanci Društva.

Kada bi Grupa svoja ulaganja u financijsku imovinu namijenjenu prodaji iskazivalo po tržišnoj vrijednosti sukladno MRS-39, imovina društva bila bi manja za 13.763.485 kuna, a rezultat poslovanja bio manji za isti iznos.

### **Mišljenje s rezervom**

Prema našem mišljenju osim za učinke pitanja opisanog u odjeljku za mišljenje s rezervom, financijski izvještaji prikazuju realno i objektivno, u svim značajnim aspektima financijski položaj Društva i Grupe na dan 31. prosinca 2011. godine, rezultate poslovanja i novčane tijekove za godinu tada završenu, sukladno Međunarodnim standardima financijskog izvještavanja.

Ovlaštena revizorska tvrtka

Ovlašteni revizor

CONSULTUM KOMPARIĆ d.o.o. Pula

Uprava društva

Leonida Baračić Bjelopera, dipl. oec.

Ernest Komparić, dipl. oec.

*Leonida Baračić Bjelopera*

 **CONSULTUM KOMPARIĆ**  
d.o.o. Pula

**BRIONKA d.o.o. Pula**

**Konsolidirani izvještaj o sveobuhvatnoj dobiti za godinu koja je završila 31.prosinca 2011. godine**

<b>Iznosi u kunama</b>	<b>Bilješka</b>	<b>2011.</b>	<b>2010.</b>
<b>POSLOVNI PRIHODI</b>	3.1.	<b>91.398.283</b>	<b>96.107.490</b>
Prihodi od prodaje	5.	85.745.643	89.419.982
Ostali poslovni prihodi	6.	5.652.640	6.687.508
<b>POSLOVNI RASHODI</b>		<b>91.999.008</b>	<b>94.298.245</b>
Promjene vrijednosti zaliha proizvodnje u tijeku i gotovih proizvoda		11.932	247.092
Materijalni troškovi		54.742.676	55.238.128
Troškovi sirovina i materijala	3.2., 7.	28.182.663	25.469.903
Troškovi prodane robe	3.3.	17.869.838	19.970.185
Ostali vanjski troškovi	8.	8.690.175	9.798.040
Troškovi osoblja	9.	27.093.392	28.468.354
Neto plaće i nadnice		16.929.501	17.418.870
Troškovi poreza i doprinosa iz plaća		6.221.857	6.891.928
Doprinosi na plaće		3.942.034	4.157.556
Amortizacija	3.9.	3.648.455	3.189.321
Ostali troškovi	10.	5.916.769	6.451.596
Vrijednosno usklađivanje		106.309	411.017
Kratkotrajne imovine (osim financijske imovine)		106.309	411.017
Ostali poslovni rashodi	11.	479.475	292.737
<b>FINANCIJSKI PRIHODI</b>	3.4.,3.5.	<b>942.901</b>	<b>970.054</b>
Kamate, tečajne razlike, dividende, slični prihodi iz odnosa s nepovezanim poduzetnicima i drugim osobama	12.	942.901	970.054
<b>FINANCIJSKI RASHODI</b>	3.4.,3.5.	<b>2.335.735</b>	<b>2.789.886</b>
Kamate, tečajne razlike i drugi rashodi iz odnosa s nepovezanim poduzetnicima i drugim osobama	13.	2.335.735	2.789.886
<b>UKUPNI PRIHODI</b>		<b>92.341.184</b>	<b>97.077.544</b>
<b>UKUPNI RASHODI</b>		<b>94.334.743</b>	<b>97.088.131</b>
<b>GUBITAK PRIJE OPOREZIVANJA</b>		<b>(1.993.559)</b>	<b>(10.587)</b>
<b>POREZ NA DOBIT</b>	3.6.	156.521	350.505
<b>GUBITAK RAZDOBLJA</b>		<b>(2.150.080)</b>	<b>(361.092)</b>

**BRIONKA d.o.o. Pula**


**Konsolidirani izvještaj o sveobuhvatnoj dobiti za godinu koja je završila 31.prosinca 2011. godine  
- Nastavak -**

<b>Iznosi u kunama</b>	<b>Bilješka</b>	<b>2011.</b>	<b>2010.</b>
<b>IZVJEŠTAJ O OSTALOJ SVEOBUHVAATNOJ DOBITI</b>		<b>(2.150.080)</b>	<b>(361.092)</b>
<b>OSTALA SVEOBUHVAATNA DOBIT PRIJE POREZA</b>		<b>(12.550)</b>	<b>2.550</b>
Promjene revalorizacijskih rezervi dugotrajne materijalne i nematerijalne imovine		(12.550)	-
Dobit ili gubitak s osnove vrednovanja financijske imovine raspoložive za prodaju		-	2.550
<b>POREZ NA SVEOBUHVAATNU DOBIT RAZDOBLJA</b>		<b>-</b>	<b>510</b>
<b>NETO OSTALI SVEOBUHVAATNI GUBITAK/DOBIT RAZDOBLJA</b>		<b>(12.550)</b>	<b>2.040</b>
<b>SVEOBUHVAATNI GUBITAK RAZDOBLJA</b>		<b>(2.162.630)</b>	<b>(359.052)</b>

Bilješke uz konsolidirana financijska izvješća sastavni su dio ovih izvješća

Ove financijske izvještaje odobrio direktor Društva

Korado Soidatić



**BRIONKA**  
Proizvodnja i prerada brašna  
i proizvoda od brašna - dioničko društvo  
Pula, Tršćanska 75

**BRIONKA d.o.o. Pula**

**Konsolidirano izvješće o financijskom položaju na dan 31. prosinca 2011. godine**

<b>Iznosi u kunama</b>	<b>Bilješke</b>	<b>2011.</b>	<b>2010.</b>
<b>AKTIVA</b>			
<b>DUGOTRAJNA IMOVINA</b>		<b>71.654.269</b>	<b>73.566.059</b>
<b>NEMATERIJALNA IMOVINA</b>	3.7., 3.9., 14.	<b>2.960.241</b>	<b>3.270.383</b>
Nematerijalna imovina		846.021	1.289.106
Predujmovi za nematerijalnu imovinu		136.125	-
Goodwill		1.978.095	1.981.277
<b>MATERIJALNA IMOVINA</b>	3.8., 3.9., 14.	<b>40.994.276</b>	<b>42.360.456</b>
<b>DUGOTRAJNA FINANCIJSKA IMOVINA</b>	3.10.	<b>27.699.752</b>	<b>27.935.220</b>
Sudjelujući interesi (udjeli)	15.	27.699.752	27.712.302
Dani zajmovi, depoziti i slično	16.	-	222.918
<b>KRATKOTRAJNA IMOVINA</b>		<b>53.760.093</b>	<b>53.714.264</b>
<b>ZALIHE</b>	3.11., 17.	<b>14.331.985</b>	<b>14.872.121</b>
<b>POTRAŽIVANJA</b>		<b>19.843.628</b>	<b>19.349.554</b>
Potraživanja od kupaca	3.12., 18.	9.689.600	13.825.577
Potraživanja od sudjelujućih poduzetnika	19.	5.433.351	1.306.928
Potraživanja od zaposlenika i članova pouzetrnika		212.169	194.916
Potraživanja od države i drugih institucija		3.092.959	2.867.676
Ostala potraživanja		1.415.549	1.154.457
<b>KRATKOTRAJNA FINANCIJSKA IMOVINA</b>		<b>18.959.640</b>	<b>19.037.887</b>
Zajmovi dani poduzetnicima u kojima postoje sudjelujući interesi	20.	13.559.640	13.559.640
Ulaganja u vrijednosne papire		650.000	600.000
Dani zajmovi , depoziti i slično	21.	4.750.000	4.878.247
<b>NOVAC U BANC I BLAGAJNI</b>	3.13., 22.	<b>624.840</b>	<b>454.702</b>
<b>PLAĆENI TROŠKOVI BUDUĆEG RAZDOBLJA I OBRAČUNATI PRIHODI</b>		<b>158.465</b>	<b>220.480</b>
<b>UKUPNO (AKTIVA)</b>		<b>125.572.827</b>	<b>127.500.803</b>

**BRIONKA d.o.o. Pula**

**Konsolidirano izvješće o financijskom položaju na dan 31. prosinca 2011. godine**

- Nastavak -

<b>Iznosi u kunama</b>	<b>Bilješke</b>	<b>2011.</b>	<b>2010.</b>
<b>PASIVA</b>			
<b>KAPITAL I REZERVE</b>	23.	<b>59.936.757</b>	<b>62.298.059</b>
TEMELJNI (UPISANI) KAPITAL		50.315.800	50.315.800
REZERVE IZ DOBITI		7.829.122	7.097.816
Zakonske rezerve		2.927.675	2.927.675
Rezerve za vlastite dionice		6.040.183	6.040.183
Vlastite dionice i udjeli (odbitna stavka)		(5.200.746)	(5.200.746)
Ostale rezerve		4.062.010	3.330.704
REVALORIZACIJSKE REZERVE		6.712	16.752
ZADRŽANA DOBIT		3.935.203	5.228.783
DOBIT ILI GUBITAK POSLOVNE GODINE		(2.150.080)	(361.092)
<b>REZERVIRANJA</b>		<b>3.001.678</b>	<b>6.504.188</b>
Rezerviranja za porezne obveze		1.678	4.188
Druga rezerviranja	3.14., 24.	3.000.000	6.500.000
<b>DUGOROČNE OBVEZE</b>		<b>3.488.177</b>	<b>3.948.787</b>
Obveze prema bankama i drugim financijskim institucijama	25.	3.488.177	3.948.787
<b>KRATKOROČNE OBVEZE</b>	3.15.	<b>58.988.190</b>	<b>54.545.282</b>
Obveze za zajmove, depozite i slično	26.	1.640.000	700.000
Obveze prema bankama i drugim financijskim institucijama	27.	11.271.000	7.033.241
Tekuće dospjeće dugoročnih kredita	25.	1.378.881	2.530.384
Obveze prema dobavljačima	28.	16.757.078	17.520.894
Obveze po vrijednosnim papirima		-	79.000
Obveze prema poduzetnicima u kojima postoje sudjelujući interesi	29.	20.294.893	20.640.600
Obveze prema zaposlenicima		1.836.134	1.872.879
Obveze za poreze, doprinose i slična davanja		5.760.745	4.151.784
Ostale obveze		49.459	16.500
<b>ODGOĐENO PLAĆANJE TROŠKOVA I PRIHOD BUDUĆEG RAZDOBLJA</b>		<b>158.025</b>	<b>204.487</b>
<b>UKUPNO PASIVA</b>		<b>125.572.827</b>	<b>127.500.803</b>

Bilješke uz konsolidirana financijska izvješća sastavni su dio ovih izvješća

Ove financijske izvještaje odobrio direktor Društva

Korado Soldatić



**BRIONKA d.d. Pula****Konsolidirano izvješće o novčanom tijeku za 2011. godinu****- Indirektna metoda -**

<b>Iznosi u kunama</b>	<b>2011.</b>	<b>2010.</b>
<b>NOVČANI TIJEK OD POSLOVNIH AKTIVNOSTI</b>		
1. Dobit prije poreza	(1.993.560)	(10.587)
2. Amortizacija	3.648.456	3.189.321
3. Povećanje kratkoročnih obveza	1.641.920	6.498.755
4. Smanjenje kratkotrajnih potraživanja	4.197.992	480.423
5. Smanjenje zaliha	540.136	-
6. Ostalo povećanje novčanog tijeka	83.466	16.160.481
<b>Ukupno povećanje novčanog tijeka od poslovnih aktivnosti</b>	<b>8.118.410</b>	<b>26.318.393</b>
1. Smanjenje kratkoročnih obveza	1.192.730	317.432
2. Povećanje kratkotrajnih potraživanja	4.766.176	5.400.743
3. Povećanje zaliha	-	9.377.825
4. Ostalo smanjenje novčanog tijeka	4.596.734	6.364.659
<b>Ukupno smanjenje novčanog tijeka od poslovnih aktivnosti</b>	<b>10.555.640</b>	<b>21.460.659</b>
<b>NETO POVEĆANJE NOVČANOG TIJEKA OD POSLOVNIH AKTIVNOSTI</b>	<b>-</b>	<b>4.857.734</b>
<b>NETO SMANJENJE NOVČANOG TIJEKA OD POSLOVNIH AKTIVNOSTI</b>	<b>2.437.230</b>	<b>-</b>
<b>NOVČANI TIJEK OD INVESTICIJSKIH AKTIVNOSTI</b>		
1. Novčani primici od prodaje dugotrajne materijalne i nematerijalne imovine	19.183	-
2. Novčani primici od prodaje vlasničkih i dužničkih instrumenata	-	-
3. Novčani primici od kamata	723.030	970.054
4. Novčani primici od dividendi	-	-
5. Ostali novčani primici od investicijskih aktivnosti	-	111.212
<b>Ukupno novčani primici od investicijskih aktivnosti</b>	<b>742.213</b>	<b>1.081.266</b>
1. Novčani izdaci za kupnju dugotrajne materijalne i nematerijalne imovine	1.922.656	8.780.675
2. Novčani izdaci za stjecanje vlasničkih i dužničkih financijskih instrumenata	-	600.000
3. Ostali novčani izdaci od investicijskih aktivnosti	-	-
<b>Ukupno novčani izdaci od investicijskih aktivnosti</b>	<b>1.922.656</b>	<b>9.380.675</b>
<b>NETO POVEĆANJE NOVČANOG TIJEKA OD INVESTICIJSKIH AKTIVNOSTI</b>	<b>-</b>	<b>-</b>
<b>NETO SMANJENJE NOVČANOG TIJEKA OD INVESTICIJSKIH AKTIVNOSTI</b>	<b>1.180.443</b>	<b>8.299.409</b>



**BRIONKA d.d. Pula**

**Konsolidirano izvješće o novčanom tijeku za 2011. godinu**

- Nastavak -

<b>Iznosi u kunama</b>	<b>2011.</b>	<b>2010.</b>
<b>NOVČANI TIJEK OD FINANCIJSKIH AKTIVNOSTI</b>		
1. Novčani primici od izdavanja vlasničkih i dužničkih financijskih instrumenata	-	-
2. Novčani primici od glavnice kredita, zadužnica, pozajmica i drugih posudbi	5.528.924	7.033.241
3. Ostali primici od financijskih aktivnosti	-	-
<b>Ukupno novčani primici od financijskih aktivnosti</b>	<b>5.528.924</b>	<b>7.033.241</b>
1. Novčani izdaci za otplatu glavnice kredita i obveznica	1.612.113	3.486.517
2. Novčani izdaci za isplatu dividendi	-	-
3. Novčani izdaci za financijski najam	-	-
4. Novčani izdaci za otkup vlastitih dionica	-	-
5. Ostali novčani izdaci od financijskih aktivnosti	129.000	-
<b>Ukupno novčani izdaci od financijskih aktivnosti</b>	<b>1.741.113</b>	<b>3.486.517</b>
<b>NETO POVEĆANJE NOVČANOG TIJEKA OD FINANCIJSKIH AKTIVNOSTI</b>	<b>3.787.811</b>	<b>3.546.724</b>
<b>NETO SMANJENJE NOVČANOG TIJEKA OD FINANCIJSKIH AKTIVNOSTI</b>	<b>-</b>	<b>-</b>
<b>Ukupno povećanje novčanog tijeka</b>	<b>170.138</b>	<b>105.049</b>
<b>Ukupno smanjenje novčanog tijeka</b>	<b>-</b>	<b>-</b>
<b>Novac i novčani ekvivalenti na početku razdoblja</b>	<b>454.702</b>	<b>349.653</b>
Povećanje novca i novčanih ekvivalenata	170.138	105.049
Smanjenje novca i novčanih ekvivalenata	0	-
<b>Novac i novčani ekvivalenti na kraju razdoblja</b>	<b>624.840</b>	<b>454.702</b>

Bilješke uz financijska izvješća sastavni su dio ovih izvješća

Ove financijske izvještaje odobrio direktor Društva

Korado Soldatić



**BRIONKA**  
 Proizvodnja i prerada brašna  
 i proizvoda od brašna - dioničko društvo  
 PULA, Vrbanička 35

**BRIONKA d.d. PULA**

**Konsolidirano izvješće o stanju i promjenama na kapitalu  
za godinu koja je završila 31. prosinca 2011.**

Opis	Pričuve za			Otkupljeni			Ukupno
	Upisani kapital	Zakonske pričuve	vlastite dionice	Ostale pričuve	Revalorizacijske rezerve	vlastite dionice	
Stanje 31.12.2010.	50.315.800	2.927.675	6.040.183	3.330.704	16.752	(5.200.746)	5.228.783 (361.093) 62.298.058
Eliminacije	-	-	-	-	-	-	(3.182) - (3.182)
Pokriće troškova iz ranijih godina	-	-	-	-	-	-	(198.000) - (198.000)
Prijenos	-	-	-	731.305	-	-	(1.092.398) 361.093 -
Vrijednosno usklađenje finan. imovine	-	-	-	-	(10.040)	-	- - (10.040)
Rezultat za 2011. godinu	-	-	-	-	-	-	(2.150.080) (2.150.080)
<b>Stanje 31. prosinca 2011.</b>	<b>50.315.800</b>	<b>2.927.675</b>	<b>6.040.183</b>	<b>4.062.010</b>	<b>6.712</b>	<b>(5.200.746)</b>	<b>3.935.203 (2.150.080) 59.936.757</b>

Bilješke uz financijska izvješća sastavni su dio ovih izvješća

Ove financijske izvještaje odobrio direktor Društva

Korado Soldatić



Tršćanska 35, Pula

HANFA  
Miramarska 24b  
10000 Zagreb

Pula, 30.04.2012. godine

Na temelju članka 410. stavka 1. Zakona o tržištu kapitala („Narodne novine“, br. 88/08)  
Predsjednik Uprave GRUPE BRIONKA Pula, Korado Soldatić, dipl.oec., daje:

### IZJAVU

Godišnji financijski izvještaji GRUPE BRIONKA Pula od 01.01. do 31.12. 2011. godine sastavljeni primjenom Međunarodnih standarda financijskog izvješćivanja daju cjelovit i istinski prikaz imovine i obveza, financijskog položaja i poslovanja GRUPE BRIONKA Pula.

Izvještaj poslovanja sadrži istinit prikaz razvoja i rezultata poslovanja i položaja GRUPE BRIONKA Pula, koja u svojem 100% vlasništvu posjeduje tvrtku PULJANKA-BRIONKA d.o.o. koja se bavi proizvodnjom pekarsko-slastičarskih proizvoda te proizvodnjom tjestenine i ENTY-TRADE d.o.o. sa svojom maloprodajom.

Uprava GRUPE BRIONKA PULA

Korado Soldatić, predsjednik Uprave, v.r.

**BRIONKA**

Proizvodnja i prerada brašna  
i proizvoda od brašna - dioničko društvo  
PULA, Tršćanska 35

**Brionka d.d.**

**Pula, Trščanska 35**

**Nadzorni odbor**

Broj:01/2012

Pula, 27. travnja 2012. godine

Nadzorni odbor BRIONKA d.d. Pula na sjednici održanoj 27. travnja 2012. godine donio je za točke dnevnog reda na kojima se raspravljalo o financijskim izvješćima i izvješću Uprave za 2011. godinu ovu

### **ODLUKU**

1. Daje se suglasnost na podneseno godišnje financijsko izvješće za 2011. godinu i konsolidirano financijsko izvješće za 2011. godinu.
2. Prihvaća se Izvješće Uprave o stanju Društva za 2011. godinu i konsolidirano godišnje izvješće za 2011. godinu.
3. Prihvaćaju se izvješća revizora temeljem obavljene revizije financijskih izvješća za BRIONKU d.d. i konsolidiranog godišnjeg financijskog izvješća za 2011. godinu.
4. Prihvaća se odluka Uprave da se neto dobit Društva ostvarena u 2011. godini od 176.522,00 kn rasporedi u zadržanu dobit.

Predsjednik Nadzornog odbora:

Anić Mladen



## ODGOVORNOST ZA KONSOLIDIRANA FINACIJSKA IZVJEŠĆA

Temeljem Zakona o računovodstvu Republike Hrvatske, Uprava je dužna osigurati da financijska izvješća Grupe za svaku financijsku godinu budu pripremljeni u skladu s Međunarodnim standardima financijskog izvještavanja (MSFI) koje objavljuje Odbor za međunarodne računovodstvene standarde (IASB), tako da pružaju istinitu i objektivnu sliku financijski položaj društva, financijske rezultate i novčane tokove za svaku financijsku godinu. Objektivni prikaz se u gotovo svim okolnostima postiže poštivanjem svih mjerodavnih Međunarodnih standarda financijskog izvješćivanja.

Uprava razumno očekuje da Grupa ima odgovarajuća sredstva za nastavak poslovanja u doglednoj budućnosti. Iz navedenog razloga, Uprava i dalje prihvaća načelo trajnosti poslovanja pri izradi konsolidiranih financijskih izvješća.

Pri izradi konsolidiranih financijskih izvješća Uprava je odgovorna:

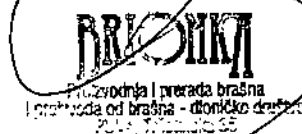
- da se odaberu i dosljedno primjenjuju odgovarajuće računovodstvene politike,
- da prosudbe i procjene budu razumne i oprezne,
- da se primjenjuju važeći računovodstveni standardi, uz objavu i obrazloženje svih materijalno značajnih odstupanja u konsolidiranim financijskim izvješćima i
- da se konsolidirana financijska izvješća pripreme po načelu trajnosti poslovanja, osim ako je neprimjereno pretpostaviti da će Grupa nastaviti svoje poslovne aktivnosti.

Uprava je odgovorna za vođenje ispravnih računovodstvenih evidencija, koje će u bilo koje doba s prihvatljivom točnošću odražavati financijski položaj Grupe, kao i njihovu usklađenost s hrvatskim Zakonom o računovodstvu. Uprava je također odgovorna za čuvanje imovine Grupe, pa stoga i za poduzimanje razumnih mjera za spriječavanje i otkrivanje pronevjera i ostalih nezakonitosti.

Grupa Brionka d.d. Pula

Direktor

Korado Soldatić



## IZJAVA O USKLAĐENOSTI

Financijski izvještaji Grupe su sastavljeni sukladno zakonskim zahtjevima okvira financijskog izvještavanja primjenjivog u Republici Hrvatskoj na velike poduzetnike, koji se do dana prijema Republike Hrvatske u članstvo u Europskoj uniji temelji na Međunarodnim standardima financijskog izvještavanja, njihovim dopunama i povezanim tumačenjima i Međunarodnim računovodstvenim standardima, njihovim dopunama i povezanim tumačenjima koje utvrdi Odbor za standarde financijskog izvještavanja, a koji su objavljeni u Narodnim novinama.

Odbor za standarde financijskog izvještavanja je Odlukom o usvajanju MSFI (NN 136/09) utvrdio da se godišnji financijski izvještaji poduzetnika za razdoblja koja počinju od 01. siječnja 2010. godine nadalje, sastavljaju i prezentiraju u skladu s MSFI. Sve kasnije promjene i dopune objavljenih standarda financijskog izvještavanja i povezana tumačenja koji se odnose na sastavljanje godišnjih financijskih izvještaja za razdoblja koja počinju od 01. siječnja 2010. godine, dane su Odlukama o izmjenama i dopunama Odluke o objavljivanju MSFI NN 8/10., 18/10., 27/10. I 65/10.).


Međunarodni standardi financijskog izvještavanja primijenjeni su u punom opsegu, osim u pogledu izvještavanja o ulaganjima u financijsku imovinu klasificiranu kao financijska imovina raspoloživa za prodaju, a sukladno odluci Uprave.

Grupa Brionka d.d. Pula

Pula, 27. travanj 2012.

Direktor

Korado Soldatić



**BRIONKA**  
Proizvodnja i prerada brašna  
i proizvoda od brašna - dioničko društvo  
PUA, Pula, Pulačka 35